



**BÁO CÁO TÀI CHÍNH**  
NĂM TÀI CHÍNH KẾT THÚC NGÀY 31 THÁNG 12 NĂM 2019

**CÔNG TY CỔ PHẦN**  
**XUẤT NHẬP KHẨU THỦY SẢN**  
**CỬU LONG AN GIANG**

## MỤC LỤC

	Trang
1. Mục lục	1
2. Báo cáo của Ban Tổng Giám đốc	2 - 3
3. Báo cáo kiểm toán độc lập	4
4. Bảng cân đối kế toán tại ngày 31 tháng 12 năm 2019	5 - 8
5. Báo cáo kết quả hoạt động kinh doanh cho năm tài chính kết thúc ngày 31 tháng 12 năm 2019	9
6. Báo cáo lưu chuyển tiền tệ cho năm tài chính kết thúc ngày 31 tháng 12 năm 2019	10 - 11
7. Bản thuyết minh Báo cáo tài chính cho năm tài chính kết thúc ngày 31 tháng 12 năm 2019	12 - 40
8. Phụ lục 1	41
9. Phụ lục 2	42

\*\*\*\*\*

**BÁO CÁO CỦA BAN TỔNG GIÁM ĐỐC**

Ban Tổng Giám đốc Công ty Cổ phần Xuất nhập khẩu Thủy sản Cửu Long An Giang (sau đây gọi tắt là "Công ty") trình bày báo cáo của mình cùng với Báo cáo tài chính cho năm tài chính kết thúc ngày 31 tháng 12 năm 2019.

**Khái quát về Công ty**

Công ty Cổ phần Xuất nhập khẩu Thủy sản Cửu Long An Giang hoạt động theo Giấy chứng nhận đăng ký doanh nghiệp số 1600680398 (số cũ là 5203000065), đăng ký lần đầu ngày 17 tháng 4 năm 2007 và đăng ký thay đổi lần thứ 6 ngày 05 tháng 7 năm 2016 do Sở Kế hoạch và Đầu tư tỉnh An Giang cấp.

Trụ sở hoạt động:

- Địa chỉ : 90 Hùng Vương, khóm Mỹ Thọ, phường Mỹ Quý, TP. Long Xuyên, tỉnh An Giang
- Điện thoại : +84 (0296) 393 1000 – 393 2821
- Fax : +84 (0296) 393 2446

Hoạt động kinh doanh của Công ty là: bán buôn nông, lâm sản nguyên liệu (trừ gỗ, tre, nứa) và động vật sống; bán buôn chuyên doanh khác chưa được phân vào đâu; nuôi trồng thủy sản nội địa; sản xuất thức ăn gia súc, gia cầm và thủy sản; sản xuất giấy nhãn, bì nhãn, bao bì từ giấy và bì; chế biến, bảo quản thủy sản và sản phẩm từ thủy sản; cho thuê máy móc, thiết bị và đồ dùng hữu hình khác không kèm người điều khiển; bán buôn thực phẩm; đầu tư cơ ở hạ tầng khu công nghiệp, khu du lịch, khách sạn, cao ốc văn phòng; hoạt động đầu tư trực tiếp, đầu tư gián tiếp (tuân thủ pháp luật có liên quan trong quá trình hoạt động); đầu tư thực hiện việc sáp nhập và mua lại doanh nghiệp (tuân thủ pháp luật có liên quan trong quá trình hoạt động).

**Hội đồng quản trị và Ban điều hành, quản lý**

Các thành viên Hội đồng quản trị và Ban điều hành, quản lý của Công ty trong năm và cho đến thời điểm lập báo cáo này bao gồm:

**Hội đồng quản trị**

Họ và tên	Chức vụ	Ngày bổ nhiệm/tái bổ nhiệm
Bà Trần Thị Vân Loan	Chủ tịch	Tái bổ nhiệm ngày 16 tháng 5 năm 2018
Ông Nguyễn Xuân Hải	Phó chủ tịch	Tái bổ nhiệm ngày 16 tháng 5 năm 2018
Ông Trần Tuấn Khanh	Thành viên	Tái bổ nhiệm ngày 16 tháng 5 năm 2018
Bà Nguyễn Thị Ngọc Bích	Thành viên	Tái bổ nhiệm ngày 16 tháng 5 năm 2018
Bà Cao Thị Thu Vân	Thành viên	Bổ nhiệm ngày 16 tháng 5 năm 2018
Ông Trần Minh Tuấn	Thành viên	Bổ nhiệm ngày 24 tháng 4 năm 2019

**Ban kiểm soát**

Họ và tên	Chức vụ	Ngày bổ nhiệm/tái bổ nhiệm/miễn nhiệm
Ông Phù Chí Khai	Trưởng ban	Tái bổ nhiệm ngày 16 tháng 5 năm 2018
Ông Nguyễn Tấn Tới	Thành viên	Tái bổ nhiệm ngày 16 tháng 5 năm 2018 Miễn nhiệm ngày 24 tháng 4 năm 2019
Bà Phan Thị Cẩm Tú	Thành viên	Bổ nhiệm ngày 16 tháng 5 năm 2018
Bà Trần Khánh Hiền	Thành viên	Bổ nhiệm ngày 24 tháng 4 năm 2019

**Ban Tổng Giám đốc**

Họ và tên	Chức vụ	Ngày tái bổ nhiệm
Bà Trần Thị Vân Loan	Tổng Giám đốc	Tái bổ nhiệm ngày 16 tháng 5 năm 2018
Ông Nguyễn Xuân Hải	Phó Tổng Giám đốc	Tái bổ nhiệm ngày 16 tháng 5 năm 2018
Ông Trần Tuấn Khanh	Phó Tổng Giám đốc	Tái bổ nhiệm ngày 16 tháng 5 năm 2018



**Đại diện theo pháp luật**

Người đại diện theo pháp luật của Công ty trong năm và cho đến thời điểm lập báo cáo này là Bà Trần Thị Vân Loan – Chủ tịch Hội đồng quản trị kiêm Tổng Giám đốc (tái bổ nhiệm ngày 16 tháng 5 năm 2018).

**Kiểm toán viên**

Công ty TNHH Kiểm toán và Tư vấn A&C đã được chỉ định kiểm toán Báo cáo tài chính cho năm tài chính kết thúc ngày 31 tháng 12 năm 2019 của Công ty.

**Trách nhiệm của Ban Tổng Giám đốc**

Ban Tổng Giám đốc chịu trách nhiệm lập Báo cáo tài chính phản ánh trung thực và hợp lý tình hình tài chính, kết quả hoạt động kinh doanh và lưu chuyển tiền tệ của Công ty trong năm. Trong việc lập Báo cáo tài chính này, Ban Tổng Giám đốc phải:

- Chọn lựa các chính sách kế toán thích hợp và áp dụng các chính sách này một cách nhất quán;
- Thực hiện các xét đoán và các ước tính một cách hợp lý và thận trọng;
- Nêu rõ các chuẩn mực kế toán áp dụng cho Công ty có được tuân thủ hay không và tất cả các sai lệch trọng yếu đã được trình bày và giải thích trong Báo cáo tài chính;
- Lập Báo cáo tài chính trên cơ sở hoạt động liên tục trừ trường hợp không thể cho rằng Công ty sẽ tiếp tục hoạt động liên tục;
- Thiết lập và thực hiện hệ thống kiểm soát nội bộ một cách hữu hiệu nhằm hạn chế rủi ro có sai sót trọng yếu do gian lận hoặc nhầm lẫn trong việc lập và trình bày Báo cáo tài chính.

Ban Tổng Giám đốc đảm bảo các sổ kế toán thích hợp được lưu giữ đầy đủ để phản ánh tình hình tài chính của Công ty với mức độ chính xác hợp lý tại bất kỳ thời điểm nào và các sổ sách kế toán tuân thủ chế độ kế toán áp dụng. Ban Tổng Giám đốc cũng chịu trách nhiệm quản lý các tài sản của Công ty và do đó đã thực hiện các biện pháp thích hợp để ngăn chặn và phát hiện các hành vi gian lận và các vi phạm khác.

Ban Tổng Giám đốc cam kết đã tuân thủ các yêu cầu nêu trên trong việc lập Báo cáo tài chính.

**Phê duyệt Báo cáo tài chính**

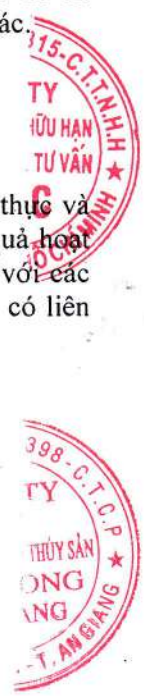
Ban Tổng Giám đốc phê duyệt Báo cáo tài chính đính kèm. Báo cáo tài chính đã phản ánh trung thực và hợp lý tình hình tài chính của Công ty tại thời điểm ngày 31 tháng 12 năm 2019, cũng như kết quả hoạt động kinh doanh và tình hình lưu chuyển tiền tệ cho năm tài chính kết thúc cùng ngày, phù hợp với các Chuẩn mực Kế toán Việt Nam, Chế độ Kế toán doanh nghiệp Việt Nam và các quy định pháp lý có liên quan đến việc lập và trình bày Báo cáo tài chính.

Thay mặt Ban Tổng Giám đốc,



**Trần Thị Vân Loan**  
**Tổng Giám đốc**

Ngày 26 tháng 3 năm 2020



Head Office : 02 Truong Son St., Tan Binh Dist., Ho Chi Minh City, Vietnam  
Tel: +84 (028) 3547 2972 Fax: +84 (028) 3547 2970 kttv@a-c.com.vn  
Branch in Ha Noi : 40 Giang Vo St., Dong Da Dist., Ha Noi City, Vietnam  
Tel: +84 (024) 3736 7879 Fax: +84 (024) 3736 7869 kttv.hn@a-c.com.vn  
Branch in Nha Trang : Lot STH 06A.01, Le Hong Phong II Urban Area, Phuoc Hai Ward, Nha Trang City, Vietnam  
Tel: +84 (0258) 246 5151 Fax: +84 (0258) 246 5806 kttv.nt@a-c.com.vn  
Branch in Can Tho : 15-13 Vo Nguyen Giap St., Cai Rang Dist., Can Tho City, Vietnam  
Tel: +84 (0292) 376 4995 Fax: +84 (0292) 376 4996 kttv.ct@a-c.com.vn

Số: 1.0642/20/TC-AC

## BÁO CÁO KIỂM TOÁN ĐỘC LẬP

**Kính gửi: CÁC CỔ ĐÔNG, HỘI ĐỒNG QUẢN TRỊ VÀ BAN TỔNG GIÁM ĐỐC  
CÔNG TY CỔ PHẦN XUẤT NHẬP KHẨU THỦY SẢN CỬU LONG AN GIANG**

Chúng tôi đã kiểm toán Báo cáo tài chính kèm theo của Công ty Cổ phần Xuất nhập khẩu Thủy sản Cửu Long An Giang (sau đây gọi tắt là "Công ty"), được lập ngày 25 tháng 3 năm 2020, từ trang 05 đến trang 42, bao gồm Bảng cân đối kế toán tại ngày 31 tháng 12 năm 2019, Báo cáo kết quả hoạt động kinh doanh, Báo cáo lưu chuyển tiền tệ cho năm tài chính kết thúc cùng ngày và Bản thuyết minh Báo cáo tài chính.

### Trách nhiệm của Ban Tổng Giám đốc

Ban Tổng Giám đốc Công ty chịu trách nhiệm về việc lập và trình bày trung thực và hợp lý Báo cáo tài chính của Công ty theo các Chuẩn mực Kế toán Việt Nam, Chế độ Kế toán doanh nghiệp Việt Nam và các quy định pháp lý có liên quan đến việc lập và trình bày Báo cáo tài chính và chịu trách nhiệm về kiểm soát nội bộ mà Ban Tổng Giám đốc xác định là cần thiết để đảm bảo cho việc lập và trình bày Báo cáo tài chính không có sai sót trọng yếu do gian lận hoặc nhầm lẫn.

### Trách nhiệm của Kiểm toán viên

Trách nhiệm của chúng tôi là đưa ra ý kiến về Báo cáo tài chính dựa trên kết quả của cuộc kiểm toán. Chúng tôi đã tiến hành kiểm toán theo các Chuẩn mực Kiểm toán Việt Nam. Các chuẩn mực này yêu cầu chúng tôi tuân thủ chuẩn mực và các quy định về đạo đức nghề nghiệp, lập kế hoạch và thực hiện cuộc kiểm toán để đạt được sự đảm bảo hợp lý về việc liệu Báo cáo tài chính của Công ty có còn sai sót trọng yếu hay không.

Công việc kiểm toán bao gồm thực hiện các thủ tục nhằm thu thập các bằng chứng kiểm toán về các số liệu và thuyết minh trên Báo cáo tài chính. Các thủ tục kiểm toán được lựa chọn dựa trên xét đoán của kiểm toán viên, bao gồm đánh giá rủi ro có sai sót trọng yếu trong Báo cáo tài chính do gian lận hoặc nhầm lẫn. Khi thực hiện đánh giá các rủi ro này, kiểm toán viên đã xem xét kiểm soát nội bộ của Công ty liên quan đến việc lập và trình bày Báo cáo tài chính trung thực, hợp lý nhằm thiết kế các thủ tục kiểm toán phù hợp với tình hình thực tế, tuy nhiên không nhằm mục đích đưa ra ý kiến về hiệu quả của kiểm soát nội bộ của Công ty. Công việc kiểm toán cũng bao gồm đánh giá tính thích hợp của các chính sách kế toán được áp dụng và tính hợp lý của các ước tính kế toán của Ban Tổng Giám đốc cũng như đánh giá việc trình bày tổng thể Báo cáo tài chính.

Chúng tôi tin tưởng rằng các bằng chứng kiểm toán mà chúng tôi đã thu thập được là đầy đủ và thích hợp làm cơ sở cho ý kiến kiểm toán của chúng tôi.

### Ý kiến của Kiểm toán viên

Theo ý kiến của chúng tôi, Báo cáo tài chính đã phản ánh trung thực và hợp lý, trên các khía cạnh trọng yếu tình hình tài chính của Công ty Cổ phần Xuất nhập khẩu Thủy sản Cửu Long An Giang tại ngày 31 tháng 12 năm 2019, cũng như kết quả hoạt động kinh doanh và tình hình lưu chuyển tiền tệ cho năm tài chính kết thúc cùng ngày, phù hợp với các Chuẩn mực Kế toán Việt Nam, Chế độ Kế toán doanh nghiệp Việt Nam hiện hành và các quy định pháp lý có liên quan đến việc lập và trình bày Báo cáo tài chính.

Công ty TNHH Kiểm toán và Tư vấn A&C



**Nguyễn Chí Dũng - Phó Tổng Giám đốc**  
Số GCN ĐKHN kiểm toán: 0100-2018-008-1

**Nguyễn Quốc Ngữ - Kiểm toán viên**  
Số GCN ĐKHN kiểm toán: 3089-2020-008-1

TP. Hồ Chí Minh, ngày 26 tháng 3 năm 2020

**CÔNG TY CỔ PHẦN XUẤT NHẬP KHẨU THỦY SẢN CỬU LONG AN GIANG**

Địa chỉ: 90 Hùng Vương, khóm Mỹ Thọ, phường Mỹ Quý, TP. Long Xuyên, tỉnh An Giang

**BÁO CÁO TÀI CHÍNH**

Cho năm tài chính kết thúc ngày 31 tháng 12 năm 2019

**BẢNG CÂN ĐỐI KẾ TOÁN**

Tại ngày 31 tháng 12 năm 2019

Đơn vị tính: VND

CHỈ TIÊU	Mã số	Thuyết minh	Số cuối năm	Số đầu năm
<b>A - TÀI SẢN NGẮN HẠN</b>	<b>100</b>		<b>888.507.358.831</b>	<b>783.341.420.814</b>
<b>I. Tiền và các khoản tương đương tiền</b>	<b>110</b>		<b>55.888.423.242</b>	<b>71.910.679.892</b>
1. Tiền	111	V.1	55.888.423.242	71.910.679.892
2. Các khoản tương đương tiền	112		-	-
<b>II. Đầu tư tài chính ngắn hạn</b>	<b>120</b>		<b>-</b>	<b>-</b>
1. Chứng khoán kinh doanh	121		-	-
2. Dự phòng giảm giá chứng khoán kinh doanh	122		-	-
3. Đầu tư nắm giữ đến ngày đáo hạn	123		-	-
<b>III. Các khoản phải thu ngắn hạn</b>	<b>130</b>		<b>201.672.731.312</b>	<b>260.601.587.924</b>
1. Phải thu ngắn hạn của khách hàng	131	V.2	200.720.915.774	259.645.411.271
2. Trả trước cho người bán ngắn hạn	132	V.3	2.380.450.375	2.501.316.286
3. Phải thu nội bộ ngắn hạn	133		-	-
4. Phải thu theo tiến độ kế hoạch hợp đồng xây dựng	134		-	-
5. Phải thu về cho vay ngắn hạn	135		-	-
6. Phải thu ngắn hạn khác	136	V.4	3.149.422.442	3.038.869.886
7. Dự phòng phải thu ngắn hạn khó đòi	137	V.5	(4.578.057.279)	(4.584.009.519)
8. Tài sản thiếu chờ xử lý	139		-	-
<b>IV. Hàng tồn kho</b>	<b>140</b>		<b>571.017.711.939</b>	<b>392.799.754.446</b>
1. Hàng tồn kho	141	V.6	571.017.711.939	392.799.754.446
2. Dự phòng giảm giá hàng tồn kho	149		-	-
<b>V. Tài sản ngắn hạn khác</b>	<b>150</b>		<b>59.928.492.338</b>	<b>58.029.398.552</b>
1. Chi phí trả trước ngắn hạn	151	V.7a	467.303.344	308.219.664
2. Thuế giá trị gia tăng được khấu trừ	152		59.461.188.994	57.721.178.888
3. Thuế và các khoản khác phải thu Nhà nước	153		-	-
4. Giao dịch mua bán lại trái phiếu Chính phủ	154		-	-
5. Tài sản ngắn hạn khác	155		-	-

**CÔNG TY CỔ PHẦN XUẤT NHẬP KHẨU THỦY SẢN CỬU LONG AN GIANG**

Địa chỉ: 90 Hùng Vương, khóm Mỹ Thọ, phường Mỹ Quý, TP. Long Xuyên, tỉnh An Giang

**BÁO CÁO TÀI CHÍNH**

Cho năm tài chính kết thúc ngày 31 tháng 12 năm 2019

**Bảng cân đối kế toán (tiếp theo)**

CHỈ TIÊU	Mã số	Thuyết minh	Số cuối năm	Số đầu năm
<b>B- TÀI SẢN DÀI HẠN</b>	<b>200</b>		<b>364.226.099.699</b>	<b>362.146.680.833</b>
<b>I. Các khoản phải thu dài hạn</b>	<b>210</b>		-	-
1. Phải thu dài hạn của khách hàng	211		-	-
2. Trả trước cho người bán dài hạn	212		-	-
3. Vốn kinh doanh ở đơn vị trực thuộc	213		-	-
4. Phải thu nội bộ dài hạn	214		-	-
5. Phải thu về cho vay dài hạn	215		-	-
6. Phải thu dài hạn khác	216		-	-
7. Dự phòng phải thu dài hạn khó đòi	219		-	-
<b>II. Tài sản cố định</b>	<b>220</b>		<b>249.803.439.405</b>	<b>249.988.632.695</b>
1. Tài sản cố định hữu hình	221	V.8	210.140.974.031	208.333.512.241
- Nguyên giá	222		436.105.278.744	406.633.033.556
- Giá trị hao mòn lũy kế	223		(225.964.304.713)	(198.299.521.315)
2. Tài sản cố định thuê tài chính	224		-	-
- Nguyên giá	225		-	-
- Giá trị hao mòn lũy kế	226		-	-
3. Tài sản cố định vô hình	227	V.9	39.662.465.374	41.655.120.454
- Nguyên giá	228		58.779.410.862	58.779.410.862
- Giá trị hao mòn lũy kế	229		(19.116.945.488)	(17.124.290.408)
<b>III. Bất động sản đầu tư</b>	<b>230</b>		-	-
- Nguyên giá	231		-	-
- Giá trị hao mòn lũy kế	232		-	-
<b>IV. Tài sản dở dang dài hạn</b>	<b>240</b>		<b>6.095.218.123</b>	<b>6.193.793.473</b>
1. Chi phí sản xuất, kinh doanh dở dang dài hạn	241		-	-
2. Chi phí xây dựng cơ bản dở dang	242	V.10	6.095.218.123	6.193.793.473
<b>V. Đầu tư tài chính dài hạn</b>	<b>250</b>		<b>101.680.000.000</b>	<b>101.680.000.000</b>
1. Đầu tư vào công ty con	251	V.11b	100.000.000.000	100.000.000.000
2. Đầu tư vào công ty liên doanh, liên kết	252		-	-
3. Đầu tư góp vốn vào đơn vị khác	253	V.11b	3.600.000.000	3.600.000.000
4. Dự phòng đầu tư tài chính dài hạn	254	V.11b	(3.600.000.000)	(3.600.000.000)
5. Đầu tư nắm giữ đến ngày đáo hạn	255	V.11a	1.680.000.000	1.680.000.000
<b>VI. Tài sản dài hạn khác</b>	<b>260</b>		<b>6.647.442.171</b>	<b>4.284.254.665</b>
1. Chi phí trả trước dài hạn	261	V.7b	5.869.493.391	3.733.933.536
2. Tài sản thuê thu nhập hoãn lại	262	V.12	777.948.780	550.321.129
3. Thiết bị, vật tư, phụ tùng thay thế dài hạn	263		-	-
4. Tài sản dài hạn khác	268		-	-
<b>TỔNG CỘNG TÀI SẢN</b>	<b>270</b>		<b>1.252.733.458.530</b>	<b>1.145.488.101.647</b>

**CÔNG TY CỔ PHẦN XUẤT NHẬP KHẨU THỦY SẢN CỬU LONG AN GIANG**

Địa chỉ: 90 Hùng Vương, khóm Mỹ Thọ, phường Mỹ Quý, TP. Long Xuyên, tỉnh An Giang

**BÁO CÁO TÀI CHÍNH**

Cho năm tài chính kết thúc ngày 31 tháng 12 năm 2019

**Bảng cân đối kế toán (tiếp theo)**

CHỈ TIÊU	Mã số	Thuyết minh	Số cuối năm	Số đầu năm
<b>C - NỢ PHẢI TRẢ</b>	<b>300</b>		<b>726.599.148.556</b>	<b>680.180.445.070</b>
<b>I. Nợ ngắn hạn</b>	<b>310</b>		<b>726.599.148.556</b>	<b>680.180.445.070</b>
1. Phải trả người bán ngắn hạn	311	V.13	86.009.096.846	84.669.293.499
2. Người mua trả tiền trước ngắn hạn	312	V.14	19.686.604.020	14.440.642.696
3. Thuế và các khoản phải nộp Nhà nước	313	V.15	11.056.289.360	17.481.433.313
4. Phải trả người lao động	314	V.16	13.392.338.171	12.035.223.856
5. Chi phí phải trả ngắn hạn	315	V.17	5.189.532.361	4.215.215.043
6. Phải trả nội bộ ngắn hạn	316		-	-
7. Phải trả theo tiến độ kế hoạch hợp đồng xây dựng	317		-	-
8. Doanh thu chưa thực hiện ngắn hạn	318		-	-
9. Phải trả ngắn hạn khác	319	V.18	1.868.630.934	2.043.257.622
10. Vay và nợ thuê tài chính ngắn hạn	320	V.19	589.377.197.737	545.129.819.914
11. Dự phòng phải trả ngắn hạn	321		-	-
12. Quỹ khen thưởng, phúc lợi	322	V.20	19.459.127	165.559.127
13. Quỹ bình ổn giá	323		-	-
14. Giao dịch mua bán lại trái phiếu Chính phủ	324		-	-
<b>II. Nợ dài hạn</b>	<b>330</b>		<b>-</b>	<b>-</b>
1. Phải trả người bán dài hạn	331		-	-
2. Người mua trả tiền trước dài hạn	332		-	-
3. Chi phí phải trả dài hạn	333		-	-
4. Phải trả nội bộ về vốn kinh doanh	334		-	-
5. Phải trả nội bộ dài hạn	335		-	-
6. Doanh thu chưa thực hiện dài hạn	336		-	-
7. Phải trả dài hạn khác	337		-	-
8. Vay và nợ thuê tài chính dài hạn	338		-	-
9. Trái phiếu chuyển đổi	339		-	-
10. Cổ phiếu ưu đãi	340		-	-
11. Thuế thu nhập hoãn lại phải trả	341		-	-
12. Dự phòng phải trả dài hạn	342		-	-
13. Quỹ phát triển khoa học và công nghệ	343		-	-



**CÔNG TY CỔ PHẦN XUẤT NHẬP KHẨU THỦY SẢN CỬU LONG AN GIANG**


Địa chỉ: 90 Hùng Vương, khóm Mỹ Thọ, phường Mỹ Quý, TP. Long Xuyên, tỉnh An Giang


**BÁO CÁO TÀI CHÍNH**

Cho năm tài chính kết thúc ngày 31 tháng 12 năm 2019

**Bảng cân đối kế toán (tiếp theo)**

CHỈ TIÊU	Mã số	Thuyết minh	Số cuối năm	Số đầu năm
<b>D - VỐN CHỦ SỞ HỮU</b>	<b>400</b>		<b>526.134.309.974</b>	<b>465.307.656.577</b>
<b>I. Vốn chủ sở hữu</b>	<b>410</b>		<b>526.134.309.974</b>	<b>465.307.656.577</b>
1. Vốn góp của chủ sở hữu	411	V.21a	227.996.750.000	227.996.750.000
- Cổ phiếu phổ thông có quyền biểu quyết	411a		227.996.750.000	227.996.750.000
- Cổ phiếu ưu đãi	411b		-	-
2. Thặng dư vốn cổ phần	412	V.21a	15.520.224.200	15.520.224.200
3. Quyền chọn chuyển đổi trái phiếu	413		-	-
4. Vốn khác của chủ sở hữu	414		-	-
5. Cổ phiếu quỹ	415		-	-
6. Chênh lệch đánh giá lại tài sản	416		-	-
7. Chênh lệch tỷ giá hối đoái	417		-	-
8. Quỹ đầu tư phát triển	418	V.21a	13.724.355.427	13.724.355.427
9. Quỹ hỗ trợ sắp xếp doanh nghiệp	419		-	-
10. Quỹ khác thuộc vốn chủ sở hữu	420		-	-
11. Lợi nhuận sau thuế chưa phân phối	421	V.21a	268.892.980.347	208.066.326.950
- Lợi nhuận sau thuế chưa phân phối lũy kể đến cuối kỳ trước	421a		208.066.326.950	208.066.326.950
- Lợi nhuận sau thuế chưa phân phối kỳ này	421b		60.826.653.397	-
12. Nguồn vốn đầu tư xây dựng cơ bản	422		-	-
<b>II. Nguồn kinh phí và quỹ khác</b>	<b>430</b>		-	-
1. Nguồn kinh phí	431		-	-
2. Nguồn kinh phí đã hình thành tài sản cố định	432		-	-
<b>TỔNG CỘNG NGUỒN VỐN</b>	<b>440</b>		<b>1.252.733.458.530</b>	<b>1.145.488.101.647</b>

  
**Trương Minh Duy**  
 Người lập

  
**Trương Minh Duy**  
 Kế toán trưởng

An Giang, ngày 25 tháng 3 năm 2020  
  
**Trần Thị Văn Loan**  
 Tổng Giám đốc


**CÔNG TY CỔ PHẦN XUẤT NHẬP KHẨU THỦY SẢN CỬU LONG AN GIANG**

Địa chỉ: 90 Hùng Vương, khóm Mỹ Thọ, phường Mỹ Quý, TP. Long Xuyên, tỉnh An Giang

**BÁO CÁO TÀI CHÍNH**

Cho năm tài chính kết thúc ngày 31 tháng 12 năm 2019

**BÁO CÁO KẾT QUẢ HOẠT ĐỘNG KINH DOANH**

Cho năm tài chính kết thúc ngày 31 tháng 12 năm 2019

Đơn vị tính: VND

CHỈ TIÊU	Mã số	Thuyết minh	Đơn vị tính: VND	
			Năm nay	Năm trước
1. Doanh thu bán hàng và cung cấp dịch vụ	01	VI.1	1.313.953.493.220	1.524.328.409.068
2. Các khoản giảm trừ doanh thu	02	VI.2	6.076.308.335	4.648.633.925
3. Doanh thu thuần về bán hàng và cung cấp dịch vụ	10		1.307.877.184.885	1.519.679.775.143
4. Giá vốn hàng bán	11	VI.3	1.071.965.086.065	1.215.325.414.808
5. Lợi nhuận gộp về bán hàng và cung cấp dịch vụ	20		235.912.098.820	304.354.360.335
6. Doanh thu hoạt động tài chính	21	VI.4	4.391.956.884	9.520.711.191
7. Chi phí tài chính	22	VI.5	40.645.739.420	39.373.818.976
Trong đó: chi phí lãi vay	23		39.380.506.189	37.003.224.225
8. Chi phí bán hàng	25	VI.6	55.397.961.639	64.344.036.527
9. Chi phí quản lý doanh nghiệp	26	VI.7	36.673.070.781	38.207.423.257
10. Lợi nhuận thuần từ hoạt động kinh doanh	30		107.587.283.864	171.949.792.766
11. Thu nhập khác	31	VI.8	561.580.579	75.132.556
12. Chi phí khác	32	VI.9	2.274.613.463	563.478.998
13. Lợi nhuận khác	40		(1.713.032.884)	(488.346.442)
14. Tổng lợi nhuận kế toán trước thuế	50		105.874.250.980	171.461.446.324
15. Chi phí thuế thu nhập doanh nghiệp hiện hành	51	V.15	11.075.712.734	19.077.931.604
16. Chi phí thuế thu nhập doanh nghiệp hoãn lại	52	V.12	(227.627.651)	92.064.544
17. Lợi nhuận sau thuế thu nhập doanh nghiệp	60		<u>95.026.165.897</u>	<u>152.291.450.176</u>
18. Lãi cơ bản trên cổ phiếu	70	VI.10		
19. Lãi suy giảm trên cổ phiếu	71	VI.10		

\_\_\_\_\_  
 Trương Minh Duy  
 Người lập

\_\_\_\_\_  
 Trương Minh Duy  
 Kế toán trưởng

\_\_\_\_\_  
 Trần Thị Vân Loan  
 Tổng Giám đốc



An Giang, ngày 25 tháng 3 năm 2020

**CÔNG TY CỔ PHẦN XUẤT NHẬP KHẨU THỦY SẢN CỬU LONG AN GIANG**

Địa chỉ: 90 Hùng Vương, khóm Mỹ Thọ, phường Mỹ Quý, TP. Long Xuyên, tỉnh An Giang

**BÁO CÁO TÀI CHÍNH**

Cho năm tài chính kết thúc ngày 31 tháng 12 năm 2019

**BÁO CÁO LƯU CHUYỂN TIỀN TỆ**

(Theo phương pháp gián tiếp)

Cho năm tài chính kết thúc ngày 31 tháng 12 năm 2019

Đơn vị tính: VND

CHỈ TIÊU	Mã số	Thuyết minh	Năm nay	Năm trước
<b>I. Lưu chuyển tiền từ hoạt động kinh doanh</b>				
1. Lợi nhuận trước thuế	01		105.874.250.980	171.461.446.324
2. Điều chỉnh cho các khoản:				
- Khấu hao tài sản cố định và bất động sản đầu tư	02	V.8, 9	30.187.529.452	28.832.148.210
- Các khoản dự phòng	03	V.5	(5.952.240)	4.474.273.627
- Lãi, lỗ chênh lệch tỷ giá hối đoái do đánh giá lại các khoản mục tiền tệ có gốc ngoại tệ	04	VI.5	616.825.148	69.845.185
- Lãi, lỗ từ hoạt động đầu tư	05	VI.4	(128.184.000)	(3.292.205.533)
- Chi phí lãi vay	06	VI.5	39.380.506.189	37.003.224.225
- Các khoản điều chỉnh khác	07		-	-
3. Lợi nhuận từ hoạt động kinh doanh trước thay đổi vốn lưu động	08		175.924.975.529	238.548.732.038
- Tăng, giảm các khoản phải thu	09		56.579.321.499	(33.856.460.485)
- Tăng, giảm hàng tồn kho	10		(178.119.382.143)	(145.455.717.060)
- Tăng, giảm các khoản phải trả	11		6.369.533.621	70.020.961.210
- Tăng, giảm chi phí trả trước	12		(2.294.643.535)	3.960.577.902
- Tăng, giảm chứng khoán kinh doanh	13		-	-
- Tiền lãi vay đã trả	14	V.17; VI.5	(39.251.942.647)	(36.932.722.527)
- Thuế thu nhập doanh nghiệp đã nộp	15	V.15	(15.255.266.971)	(4.597.646.273)
- Tiền thu khác từ hoạt động kinh doanh	16		-	-
- Tiền chi khác cho hoạt động kinh doanh	17	V.20	(146.100.000)	(136.300.000)
<b>Lưu chuyển tiền thuần từ hoạt động kinh doanh</b>	<b>20</b>		<b>3.806.495.353</b>	<b>91.551.424.805</b>
<b>II. Lưu chuyển tiền từ hoạt động đầu tư</b>				
1. Tiền chi để mua sắm, xây dựng tài sản cố định và các tài sản dài hạn khác	21	V.8, 10	(30.002.336.162)	(36.374.356.698)
2. Tiền thu từ thanh lý, nhượng bán tài sản cố định và các tài sản dài hạn khác	22		-	-
3. Tiền chi cho vay, mua các công cụ nợ của đơn vị khác	23		-	(12.780.000.000)
4. Tiền thu hồi cho vay, bán lại các công cụ nợ của đơn vị khác	24		-	101.170.770.036
5. Tiền chi đầu tư góp vốn vào đơn vị khác	25		-	(40.000.000.000)
6. Tiền thu hồi đầu tư góp vốn vào đơn vị khác	26		-	-
7. Tiền thu lãi cho vay, cổ tức và lợi nhuận được chia	27		128.184.000	10.292.205.533
<b>Lưu chuyển tiền thuần từ hoạt động đầu tư</b>	<b>30</b>		<b>(29.874.152.162)</b>	<b>22.308.618.871</b>

# CÔNG TY CỔ PHẦN XUẤT NHẬP KHẨU THỦY SẢN CỬU LONG AN GIANG

Địa chỉ: 90 Hùng Vương, khóm Mỹ Thọ, phường Mỹ Quý, TP. Long Xuyên, tỉnh An Giang


## BÁO CÁO TÀI CHÍNH


Cho năm tài chính kết thúc ngày 31 tháng 12 năm 2019

Báo cáo lưu chuyển tiền tệ (tiếp theo)

CHỈ TIÊU	Mã số	Thuyết minh	Năm nay	Năm trước
<b>III. Lưu chuyển tiền từ hoạt động tài chính</b>				
1. Tiền thu từ phát hành cổ phiếu, nhận vốn góp của chủ sở hữu	31		-	-
2. Tiền trả lại vốn góp cho các chủ sở hữu, mua lại cổ phiếu của doanh nghiệp đã phát hành	32		-	-
3. Tiền thu từ đi vay	33	V.19	1.464.327.911.388	1.571.627.100.616
4. Tiền trả nợ gốc vay	34	V.19	(1.420.083.417.565)	(1.615.089.207.548)
5. Tiền trả nợ gốc thuê tài chính	35		-	-
6. Cổ tức, lợi nhuận đã trả cho chủ sở hữu	36	V.18, 21d	(34.198.347.875)	(45.599.350.000)
<i>Lưu chuyển tiền thuần từ hoạt động tài chính</i>	<i>40</i>		<i>10.046.145.948</i>	<i>(89.061.456.932)</i>
<b>Lưu chuyển tiền thuần trong năm</b>	<b>50</b>		<b>(16.021.510.861)</b>	<b>24.798.586.744</b>
<b>Tiền và tương đương tiền đầu năm</b>	<b>60</b>	<b>V.1</b>	<b>71.910.679.892</b>	<b>47.237.541.642</b>
Ảnh hưởng của thay đổi tỷ giá hối đoái quy đổi ngoại tệ	61		(745.789)	(125.448.494)
<b>Tiền và tương đương tiền cuối năm</b>	<b>70</b>	<b>V.1</b>	<b>55.888.423.242</b>	<b>71.910.679.892</b>

An Giang, ngày 25 tháng 3 năm 2020

  
Trương Minh Duy  
Người lập

  
Trương Minh Duy  
Kế toán trưởng

  
Trần Thị Vân Loan  
Tổng Giám đốc



# CÔNG TY CỔ PHẦN XUẤT NHẬP KHẨU THỦY SẢN CỬU LONG AN GIANG

Địa chỉ: 90 Hùng Vương, khóm Mỹ Thọ, phường Mỹ Quý, TP. Long Xuyên, tỉnh An Giang

## BÁO CÁO TÀI CHÍNH

Cho năm tài chính kết thúc ngày 31 tháng 12 năm 2019

## BẢN THUYẾT MINH BÁO CÁO TÀI CHÍNH

Cho năm tài chính kết thúc ngày 31 tháng 12 năm 2019

### I. ĐẶC ĐIỂM HOẠT ĐỘNG

#### 1. Hình thức sở hữu vốn

Công ty Cổ phần Xuất nhập khẩu Thủy sản Cửu Long An Giang (sau đây gọi tắt là “Công ty”) là công ty cổ phần.

#### 2. Lĩnh vực kinh doanh

Lĩnh vực kinh doanh của Công ty là sản xuất công nghiệp.

#### 3. Ngành nghề kinh doanh

Hoạt động kinh doanh chính của Công ty là: chế biến, bảo quản thủy sản và sản phẩm từ thủy sản; mua bán cá và thủy sản; nuôi trồng thủy sản; chế biến thức ăn thủy sản; chế biến thức ăn gia súc.

#### 4. Chu kỳ sản xuất, kinh doanh thông thường

Chu kỳ sản xuất kinh doanh thông thường của Công ty không quá 12 tháng.

#### 5. Cấu trúc Công ty

Công ty chỉ đầu tư vào công ty con là Công ty TNHH MTV Xuất nhập khẩu Thủy sản Đông Á có trụ sở chính tại lô B, Khu công nghiệp Bình Long, xã Bình Long, huyện Châu Phú, tỉnh An Giang. Hoạt động kinh doanh chính của công ty con này là chế biến và nuôi trồng thủy sản. Tại ngày kết thúc năm tài chính, tỷ lệ vốn góp của Công ty tại công ty con này là 100%, tỷ lệ quyền biểu quyết và tỷ lệ lợi ích tương đương với tỷ lệ vốn góp.

#### 6. Tuyên bố về khả năng so sánh thông tin trên Báo cáo tài chính

Các số liệu tương ứng của năm trước so sánh được với số liệu của năm nay.

#### 7. Nhân viên

Tại ngày kết thúc năm tài chính Công ty có 906 nhân viên đang làm việc (số đầu năm là 862 nhân viên).

### II. NĂM TÀI CHÍNH, ĐƠN VỊ TIỀN TỆ SỬ DỤNG TRONG KẾ TOÁN

#### 1. Năm tài chính

Năm tài chính của Công ty bắt đầu từ ngày 01 tháng 01 và kết thúc vào ngày 31 tháng 12 hàng năm.

#### 2. Đơn vị tiền tệ sử dụng trong kế toán

Đơn vị tiền tệ sử dụng trong kế toán là Đồng Việt Nam (VND) do phần lớn các nghiệp vụ được thực hiện bằng đơn vị tiền tệ VND.

5-C.7  
Y  
U HAN  
U VÁN  
3  
5 CHIV

038  
T  
P  
AU TH  
ON  
IANG  
4-T

# CÔNG TY CỔ PHẦN XUẤT NHẬP KHẨU THỦY SẢN CỬU LONG AN GIANG

Địa chỉ: 90 Hùng Vương, khóm Mỹ Thọ, phường Mỹ Quý, TP. Long Xuyên, tỉnh An Giang

## BÁO CÁO TÀI CHÍNH

Cho năm tài chính kết thúc ngày 31 tháng 12 năm 2019

**Bản thuyết minh Báo cáo tài chính (tiếp theo)**

### III. CHUẨN MỰC VÀ CHẾ ĐỘ KẾ TOÁN ÁP DỤNG

#### 1. Chế độ kế toán áp dụng

Công ty áp dụng các Chuẩn mực Kế toán Việt Nam, Chế độ Kế toán doanh nghiệp Việt Nam được ban hành theo Thông tư số 200/2014/TT-BTC ngày 22 tháng 12 năm 2014 và các thông tư hướng dẫn thực hiện chuẩn mực kế toán của Bộ Tài chính trong việc lập và trình bày Báo cáo tài chính.

#### 2. Tuyên bố về việc tuân thủ chuẩn mực kế toán và chế độ kế toán

Ban Tổng Giám đốc đảm bảo đã tuân thủ yêu cầu của các Chuẩn mực Kế toán Việt Nam, Chế độ Kế toán doanh nghiệp Việt Nam được ban hành theo Thông tư số 200/2014/TT-BTC ngày 22 tháng 12 năm 2014 cũng như các thông tư hướng dẫn thực hiện chuẩn mực kế toán của Bộ Tài chính trong việc lập và trình bày Báo cáo tài chính.

### IV. CÁC CHÍNH SÁCH KẾ TOÁN ÁP DỤNG

#### 1. Cơ sở lập Báo cáo tài chính

Báo cáo tài chính được lập trên cơ sở kế toán dồn tích (trừ các thông tin liên quan đến các luồng tiền).

#### 2. Các giao dịch bằng ngoại tệ

Các giao dịch phát sinh bằng ngoại tệ được chuyển đổi theo tỷ giá tại ngày phát sinh giao dịch. Số dư các khoản mục tiền tệ có gốc ngoại tệ tại ngày kết thúc năm tài chính được quy đổi theo tỷ giá tại ngày này.

Chênh lệch tỷ giá phát sinh trong năm từ các giao dịch bằng ngoại tệ được ghi nhận vào doanh thu hoạt động tài chính hoặc chi phí tài chính. Chênh lệch tỷ giá do đánh giá lại các khoản mục tiền tệ có gốc ngoại tệ tại ngày kết thúc năm tài chính sau khi bù trừ chênh lệch tăng và chênh lệch giảm được ghi nhận vào doanh thu hoạt động tài chính hoặc chi phí tài chính.

Tỷ giá sử dụng để quy đổi các giao dịch phát sinh bằng ngoại tệ là tỷ giá giao dịch thực tế tại thời điểm phát sinh giao dịch. Tỷ giá giao dịch thực tế đối với các giao dịch bằng ngoại tệ được xác định như sau:

- Tỷ giá giao dịch thực tế khi mua bán ngoại tệ (hợp đồng mua bán ngoại tệ giao ngay, hợp đồng kỳ hạn): tỷ giá ký kết trong hợp đồng mua, bán ngoại tệ giữa Công ty và ngân hàng.
- Đối với nợ phải thu: tỷ giá mua của ngân hàng thương mại nơi Công ty chỉ định khách hàng thanh toán tại thời điểm giao dịch phát sinh.
- Đối với nợ phải trả: tỷ giá bán của ngân hàng thương mại nơi Công ty dự kiến giao dịch tại thời điểm giao dịch phát sinh.
- Đối với các giao dịch mua sắm tài sản hoặc các khoản chi phí được thanh toán ngay bằng ngoại tệ (không qua các tài khoản phải trả): tỷ giá mua của ngân hàng thương mại nơi Công ty thực hiện thanh toán.

Tỷ giá sử dụng để đánh giá lại số dư các khoản mục tiền tệ có gốc ngoại tệ tại ngày kết thúc năm tài chính được xác định theo nguyên tắc sau:

- Đối với các khoản ngoại tệ gửi ngân hàng: tỷ giá mua ngoại tệ của ngân hàng nơi Công ty mở tài khoản ngoại tệ.
- Đối với các khoản mục tiền tệ có gốc ngoại tệ được phân loại là tài sản khác: tỷ giá mua ngoại tệ của Ngân hàng TMCP Đầu tư và Phát triển Việt Nam - Chi nhánh An Giang (Ngân hàng Công ty thường xuyên có giao dịch).

# CÔNG TY CỔ PHẦN XUẤT NHẬP KHẨU THỦY SẢN CỬU LONG AN GIANG

Địa chỉ: 90 Hùng Vương, khóm Mỹ Thọ, phường Mỹ Quý, TP. Long Xuyên, tỉnh An Giang

## BÁO CÁO TÀI CHÍNH

Cho năm tài chính kết thúc ngày 31 tháng 12 năm 2019

**Bản thuyết minh Báo cáo tài chính (tiếp theo)**

- Đối với các khoản mục tiền tệ có gốc ngoại tệ được phân loại là nợ phải trả: tỷ giá bán ngoại tệ của Ngân hàng TMCP Đầu tư và Phát triển Việt Nam - Chi nhánh An Giang (Ngân hàng Công ty thường xuyên có giao dịch).

### 3. Tiền và các khoản tương đương tiền

Tiền bao gồm tiền mặt và tiền gửi ngân hàng không kỳ hạn. Các khoản tương đương tiền là các khoản đầu tư ngắn hạn có thời hạn thu hồi không quá 3 tháng kể từ ngày đầu tư, có khả năng chuyển đổi dễ dàng thành một lượng tiền xác định và không có rủi ro trong việc chuyển đổi thành tiền tại thời điểm báo cáo.

### 4. Các khoản đầu tư tài chính

#### *Các khoản đầu tư nắm giữ đến ngày đáo hạn*

Khoản đầu tư được phân loại là nắm giữ đến ngày đáo hạn khi Công ty có ý định và khả năng giữ đến ngày đáo hạn. Các khoản đầu tư nắm giữ đến ngày đáo hạn của Công ty là trái phiếu được nắm giữ với mục đích thu lãi hàng kỳ.

Các khoản đầu tư nắm giữ đến ngày đáo hạn được ghi nhận ban đầu theo giá gốc bao gồm giá mua và các chi phí liên quan đến giao dịch mua các khoản đầu tư. Sau ghi nhận ban đầu, các khoản đầu tư này được ghi nhận theo giá trị có thể thu hồi. Thu nhập lãi từ các khoản đầu tư nắm giữ đến ngày đáo hạn sau ngày mua được ghi nhận trên Báo cáo kết quả hoạt động kinh doanh trên cơ sở dự thu. Lãi được hưởng trước khi Công ty nắm giữ được ghi giảm trừ vào giá gốc tại thời điểm mua.

Khi có các bằng chứng chắc chắn cho thấy một phần hoặc toàn bộ khoản đầu tư có thể không thu hồi được và số tổn thất được xác định một cách đáng tin cậy thì tổn thất được ghi nhận vào chi phí tài chính trong năm và giảm trừ trực tiếp giá trị đầu tư.

#### *Các khoản đầu tư vào công ty con*

Công ty con là doanh nghiệp chịu sự kiểm soát của Công ty. Việc kiểm soát đạt được khi Công ty có khả năng kiểm soát các chính sách tài chính và hoạt động của doanh nghiệp nhận đầu tư nhằm thu được lợi ích kinh tế từ các hoạt động của doanh nghiệp đó.

#### *Ghi nhận ban đầu*

Các khoản đầu tư vào công ty con được ghi nhận ban đầu theo giá gốc, bao gồm giá mua hoặc khoản góp vốn cộng các chi phí liên quan trực tiếp đến việc đầu tư. Trường hợp đầu tư bằng tài sản phi tiền tệ, giá phí khoản đầu tư được ghi nhận theo giá trị hợp lý của tài sản phi tiền tệ tại thời điểm phát sinh.

Cổ tức và lợi nhuận của các kỳ trước khi khoản đầu tư được mua được hạch toán giảm giá trị của chính khoản đầu tư đó. Cổ tức và lợi nhuận của các kỳ sau khi khoản đầu tư được mua được ghi nhận doanh thu. Cổ tức được nhận bằng cổ phiếu chỉ được theo dõi số lượng cổ phiếu tặng thêm, không ghi nhận giá trị cổ phiếu nhận được.

#### *Dự phòng tổn thất cho các khoản đầu tư vào công ty con*

Dự phòng tổn thất cho các khoản đầu tư vào công ty con được trích lập khi công ty con bị lỗ với mức trích lập bằng chênh lệch giữa vốn đầu tư thực tế của các bên tại công ty con và vốn chủ sở hữu thực có nhân với tỷ lệ sở hữu vốn điều lệ thực góp của Công ty tại công ty con. Nếu công ty con là đối tượng lập Báo cáo tài chính hợp nhất thì căn cứ để xác định dự phòng tổn thất là Báo cáo tài chính hợp nhất.

Tăng, giảm số dự phòng tổn thất đầu tư vào công ty con cần phải trích lập tại ngày kết thúc năm tài chính được ghi nhận vào chi phí tài chính.

# CÔNG TY CỔ PHẦN XUẤT NHẬP KHẨU THỦY SẢN CỬU LONG AN GIANG

Địa chỉ: 90 Hùng Vương, khóm Mỹ Thọ, phường Mỹ Quý, TP. Long Xuyên, tỉnh An Giang

## BÁO CÁO TÀI CHÍNH

Cho năm tài chính kết thúc ngày 31 tháng 12 năm 2019

**Bản thuyết minh Báo cáo tài chính (tiếp theo)**

### *Các khoản đầu tư vào công cụ vốn của đơn vị khác*

Đầu tư vào công cụ vốn của đơn vị khác bao gồm các khoản đầu tư công cụ vốn nhưng Công ty không có quyền kiểm soát, đồng kiểm soát hoặc có ảnh hưởng đáng kể đối với bên được đầu tư.

Các khoản đầu tư vào công cụ vốn của đơn vị khác được ghi nhận ban đầu theo giá gốc, bao gồm giá mua hoặc khoản góp vốn cộng các chi phí trực tiếp liên quan đến hoạt động đầu tư. Cổ tức và lợi nhuận của các kỳ trước khi khoản đầu tư được mua được hạch toán giảm giá trị của chính khoản đầu tư đó. Cổ tức và lợi nhuận của các kỳ sau khi khoản đầu tư được mua được ghi nhận doanh thu. Cổ tức được nhận bằng cổ phiếu chỉ được theo dõi số lượng cổ phiếu tăng thêm, không ghi nhận giá trị cổ phiếu nhận được.

Dự phòng tổn thất cho các khoản đầu tư vào công cụ vốn của đơn vị khác được trích lập như sau:

- Đối với khoản đầu tư vào cổ phiếu niêm yết hoặc giá trị hợp lý khoản đầu tư được xác định tin cậy, việc lập dự phòng dựa trên giá trị thị trường của cổ phiếu.
- Đối với khoản đầu tư không xác định được giá trị hợp lý tại thời điểm báo cáo, việc lập dự phòng được thực hiện căn cứ vào khoản lỗ của bên được đầu tư với mức trích lập bằng chênh lệch giữa vốn đầu tư thực tế của các chủ sở hữu và vốn chủ sở hữu tại ngày kết thúc năm tài chính nhân với tỷ lệ vốn điều lệ của Công ty so với tổng vốn điều lệ thực góp tại đơn vị khác.

Tăng, giảm số dự phòng tổn thất đầu tư vào công cụ vốn của đơn vị khác cần phải trích lập tại ngày kết thúc năm tài chính được ghi nhận vào chi phí tài chính.

## 5. Các khoản phải thu

Các khoản nợ phải thu được trình bày theo giá trị ghi sổ trừ đi các khoản dự phòng phải thu khó đòi.

Việc phân loại các khoản phải thu là phải thu khách hàng và phải thu khác được thực hiện theo nguyên tắc sau:

- Phải thu của khách hàng phản ánh các khoản phải thu mang tính chất thương mại phát sinh từ giao dịch có tính chất mua – bán giữa Công ty và người mua là đơn vị độc lập với Công ty, bao gồm cả các khoản phải thu về tiền bán hàng xuất khẩu ủy thác cho đơn vị khác.
- Phải thu khác phản ánh các khoản phải thu không có tính thương mại, không liên quan đến giao dịch mua – bán.

Dự phòng phải thu khó đòi được lập cho từng khoản nợ phải thu khó đòi căn cứ vào dự kiến mức tổn thất có thể xảy ra.

Tăng, giảm số dư dự phòng nợ phải thu khó đòi cần phải trích lập tại ngày kết thúc năm tài chính được ghi nhận vào chi phí quản lý doanh nghiệp.

## 6. Hàng tồn kho

Hàng tồn kho được ghi nhận theo giá thấp hơn giữa giá gốc và giá trị thuần có thể thực hiện được.

Giá gốc hàng tồn kho được xác định như sau:

- Nguyên vật liệu: bao gồm chi phí mua và các chi phí liên quan trực tiếp khác phát sinh để có được hàng tồn kho ở địa điểm và trạng thái hiện tại.
- Thành phẩm: bao gồm chi phí nguyên vật liệu, nhân công trực tiếp và chi phí sản xuất chung có liên quan trực tiếp được phân bổ dựa trên mức độ hoạt động bình thường.
- Chi phí sản xuất kinh doanh dở dang: chỉ bao gồm chi phí nguyên vật liệu chính.

Giá xuất kho được tính theo phương pháp bình quân gia quyền và được hạch toán theo phương pháp kê khai thường xuyên.

3300  
CÔ  
CH N  
M TO  
A  
TINH-  
1600  
CÔI  
T NH  
CỬ  
AN  
G XU



# CÔNG TY CỔ PHẦN XUẤT NHẬP KHẨU THỦY SẢN CỬU LONG AN GIANG

Địa chỉ: 90 Hùng Vương, khóm Mỹ Thọ, phường Mỹ Quý, TP. Long Xuyên, tỉnh An Giang

## BÁO CÁO TÀI CHÍNH

Cho năm tài chính kết thúc ngày 31 tháng 12 năm 2019

**Bản thuyết minh Báo cáo tài chính (tiếp theo)**

Giá trị thuần có thể thực hiện được là giá bán ước tính của hàng tồn kho trong kỳ sản xuất, kinh doanh bình thường trừ chi phí ước tính để hoàn thành và chi phí ước tính cần thiết cho việc tiêu thụ chúng.

Dự phòng giảm giá hàng tồn kho được lập cho từng mặt hàng tồn kho có giá gốc lớn hơn giá trị thuần có thể thực hiện được. Tăng, giảm số dư dự phòng giảm giá hàng tồn kho cần phải trích lập tại ngày kết thúc năm tài chính được ghi nhận vào giá vốn hàng bán.

### 7. Chi phí trả trước

Chi phí trả trước bao gồm các chi phí thực tế đã phát sinh nhưng có liên quan đến kết quả hoạt động sản xuất kinh doanh của nhiều kỳ kế toán. Chi phí trả trước của Công ty chủ yếu là chi phí sửa chữa, bảo trì. Chi phí sửa chữa, bảo trì phát sinh một lần có giá trị lớn được phân bổ vào chi phí theo phương pháp đường thẳng trong 03 năm.

### 8. Tài sản thuê hoạt động

Thuê tài sản được phân loại là thuê hoạt động nếu phần lớn rủi ro và lợi ích gắn liền với quyền sở hữu tài sản thuộc về người cho thuê. Chi phí thuê hoạt động được phản ánh vào chi phí theo phương pháp đường thẳng cho suốt thời hạn thuê tài sản, không phụ thuộc vào phương thức thanh toán tiền thuê.

### 9. Tài sản cố định hữu hình

Tài sản cố định hữu hình được thể hiện theo nguyên giá trừ hao mòn lũy kế. Nguyên giá tài sản cố định hữu hình bao gồm toàn bộ các chi phí mà Công ty phải bỏ ra để có được tài sản cố định tính đến thời điểm đưa tài sản đó vào trạng thái sẵn sàng sử dụng. Các chi phí phát sinh sau ghi nhận ban đầu chỉ được ghi tăng nguyên giá tài sản cố định nếu các chi phí này chắc chắn làm tăng lợi ích kinh tế trong tương lai do sử dụng tài sản đó. Các chi phí phát sinh không thỏa mãn điều kiện trên được ghi nhận là chi phí sản xuất, kinh doanh trong năm.

Khi tài sản cố định hữu hình được bán hay thanh lý, nguyên giá và giá trị hao mòn lũy kế được xóa sổ và lãi, lỗ phát sinh do thanh lý được ghi nhận vào thu nhập hay chi phí trong năm.

Tài sản cố định hữu hình được khấu hao theo phương pháp đường thẳng dựa trên thời gian hữu dụng ước tính. Số năm khấu hao của các loại tài sản cố định hữu hình như sau:

<u>Loại tài sản cố định</u>	<u>Số năm</u>
Nhà cửa, vật kiến trúc	05 - 35
Máy móc và thiết bị	05 - 15
Phương tiện vận tải, truyền dẫn	06 - 10
Thiết bị, dụng cụ quản lý	05 - 10

### 10. Tài sản cố định vô hình

Tài sản cố định vô hình được thể hiện theo nguyên giá trừ hao mòn lũy kế.

Nguyên giá tài sản cố định vô hình bao gồm toàn bộ các chi phí mà Công ty phải bỏ ra để có được tài sản cố định tính đến thời điểm đưa tài sản đó vào trạng thái sẵn sàng sử dụng. Chi phí liên quan đến tài sản cố định vô hình phát sinh sau khi ghi nhận ban đầu được ghi nhận là chi phí sản xuất, kinh doanh trong kỳ trừ khi các chi phí này gắn liền với một tài sản cố định vô hình cụ thể và làm tăng lợi ích kinh tế từ các tài sản này.

Khi tài sản cố định vô hình được bán hay thanh lý, nguyên giá và giá trị hao mòn lũy kế được xóa sổ và lãi, lỗ phát sinh do thanh lý được ghi nhận vào thu nhập hay chi phí trong năm.

449/  
NG  
HIỆM  
IN VỊ  
&  
T.P.  
680/  
NG T  
P  
KHẨU T  
LO  
GIAI  
YÊN -

# CÔNG TY CỔ PHẦN XUẤT NHẬP KHẨU THỦY SẢN CỬU LONG AN GIANG

Địa chỉ: 90 Hùng Vương, khóm Mỹ Thọ, phường Mỹ Quý, TP. Long Xuyên, tỉnh An Giang

## BÁO CÁO TÀI CHÍNH

Cho năm tài chính kết thúc ngày 31 tháng 12 năm 2019

**Bản thuyết minh Báo cáo tài chính (tiếp theo)**

Tài sản cố định vô hình của Công ty bao gồm:

### **Quyền sử dụng đất**

Quyền sử dụng đất là toàn bộ các chi phí thực tế Công ty đã chi ra có liên quan trực tiếp tới đất sử dụng, bao gồm: tiền chi ra để có quyền sử dụng đất, chi phí cho đền bù, giải phóng mặt bằng, san lấp mặt bằng, lệ phí trước bạ,... Quyền sử dụng đất có thời hạn được trích khấu hao theo thời hạn sử dụng, quyền sử dụng đất không xác định thời hạn không được tính khấu hao.

### **Chương trình phần mềm máy tính**

Chi phí liên quan đến các chương trình phần mềm máy tính không phải là một bộ phận gắn kết với phần cứng có liên quan được vốn hoá. Nguyên giá của phần mềm máy tính là toàn bộ các chi phí mà Công ty đã chi ra tính đến thời điểm đưa phần mềm vào sử dụng. Phần mềm máy tính được khấu hao theo phương pháp đường thẳng trong 05 năm.

## **11. Chi phí xây dựng cơ bản dở dang**

Chi phí xây dựng cơ bản dở dang phản ánh các chi phí liên quan trực tiếp (bao gồm cả chi phí lãi vay có liên quan phù hợp với chính sách kế toán của Công ty) đến các tài sản đang trong quá trình xây dựng, máy móc thiết bị đang lắp đặt để phục vụ cho mục đích sản xuất cũng như chi phí liên quan đến việc sửa chữa tài sản cố định đang thực hiện. Các tài sản này được ghi nhận theo giá gốc và không được tính khấu hao.

## **12. Các khoản nợ phải trả và chi phí phải trả**

Các khoản nợ phải trả và chi phí phải trả được ghi nhận cho số tiền phải trả trong tương lai liên quan đến hàng hóa và dịch vụ đã nhận được. Chi phí phải trả được ghi nhận dựa trên các ước tính hợp lý về số tiền phải trả.

Việc phân loại các khoản phải trả là phải trả người bán, chi phí phải trả và phải trả khác được thực hiện theo nguyên tắc sau:

- Phải trả người bán phản ánh các khoản phải trả mang tính chất thương mại phát sinh từ giao dịch mua hàng hóa, dịch vụ, tài sản và người bán là đơn vị độc lập với Công ty, bao gồm cả các khoản phải trả khi nhập khẩu thông qua người nhận ủy thác.
- Chi phí phải trả phản ánh các khoản phải trả cho hàng hóa, dịch vụ đã nhận được từ người bán hoặc đã cung cấp cho người mua nhưng chưa chi trả do chưa có hóa đơn hoặc chưa đủ hồ sơ, tài liệu kế toán và các khoản phải trả cho người lao động về tiền lương nghỉ phép, các khoản chi phí sản xuất, kinh doanh phải trích trước.
- Phải trả khác phản ánh các khoản phải trả không có tính thương mại, không liên quan đến giao dịch mua, bán, cung cấp hàng hóa dịch vụ.

Các khoản nợ phải trả và chi phí phải trả được phân loại ngắn hạn và dài hạn trên Bảng cân đối kế toán căn cứ theo kỳ hạn còn lại tại ngày kết thúc năm tài chính.

## **13. Vốn chủ sở hữu**

### **Vốn góp của chủ sở hữu**

Vốn góp của chủ sở hữu được ghi nhận theo số vốn thực tế đã góp của các cổ đông.

### **Thặng dư vốn cổ phần**

Thặng dư vốn cổ phần được ghi nhận theo số chênh lệch giữa giá phát hành và mệnh giá cổ phiếu khi phát hành lần đầu, phát hành bổ sung, chênh lệch giữa giá tái phát hành và giá trị sổ sách của cổ phiếu quỹ và cấu phần vốn của trái phiếu chuyển đổi khi đáo hạn. Chi phí trực tiếp liên quan đến việc phát hành bổ sung cổ phiếu và tái phát hành cổ phiếu quỹ được ghi giảm thặng dư vốn cổ phần.

15  
TY  
HỮU  
TƯ  
C  
HỖ  
98  
Y  
ỦY S  
VC  
G  
AN

# CÔNG TY CỔ PHẦN XUẤT NHẬP KHẨU THỦY SẢN CỬU LONG AN GIANG

Địa chỉ: 90 Hùng Vương, khóm Mỹ Thọ, phường Mỹ Quý, TP. Long Xuyên, tỉnh An Giang

## BÁO CÁO TÀI CHÍNH

Cho năm tài chính kết thúc ngày 31 tháng 12 năm 2019

Bản thuyết minh Báo cáo tài chính (tiếp theo)

### 14. Phân phối lợi nhuận

Lợi nhuận sau thuế thu nhập doanh nghiệp được phân phối cho các cổ đông sau khi đã trích lập các quỹ theo Điều lệ của Công ty cũng như các quy định của pháp luật và đã được Đại hội đồng cổ đông phê duyệt.

Việc phân phối lợi nhuận cho các cổ đông được cân nhắc đến các khoản mục phi tiền tệ nằm trong lợi nhuận sau thuế chưa phân phối có thể ảnh hưởng đến luồng tiền và khả năng chi trả cổ tức như lãi do đánh giá lại tài sản mang đi góp vốn, lãi do đánh giá lại các khoản mục tiền tệ, các công cụ tài chính và các khoản mục phi tiền tệ khác.

Cổ tức được ghi nhận là nợ phải trả khi được Đại hội đồng cổ đông phê duyệt.

### 15. Ghi nhận doanh thu và thu nhập

#### *Doanh thu bán thành phẩm*

Doanh thu bán thành phẩm được ghi nhận khi đồng thời thỏa mãn các điều kiện sau:

- Công ty đã chuyển giao phần lớn rủi ro và lợi ích gắn liền với quyền sở hữu sản phẩm cho người mua.
- Công ty không còn nắm giữ quyền quản lý sản phẩm như người sở hữu sản phẩm hoặc quyền kiểm soát sản phẩm.
- Doanh thu được xác định tương đối chắc chắn. Khi hợp đồng quy định người mua được quyền trả lại sản phẩm đã mua theo những điều kiện cụ thể, doanh thu chỉ được ghi nhận khi những điều kiện cụ thể đó không còn tồn tại và người mua không được quyền trả lại sản phẩm (trừ trường hợp khách hàng có quyền trả lại sản phẩm dưới hình thức đổi lại để lấy sản phẩm, dịch vụ khác).
- Công ty đã hoặc sẽ thu được lợi ích kinh tế từ giao dịch bán hàng.
- Xác định được chi phí liên quan đến giao dịch bán hàng.

#### *Tiền lãi*

Tiền lãi được ghi nhận trên cơ sở thời gian và lãi suất thực tế từng kỳ.

### 16. Các khoản giảm trừ doanh thu

Các khoản giảm trừ doanh thu bao gồm chiết khấu thương mại, giảm giá hàng bán, hàng bán bị trả lại phát sinh cùng kỳ tiêu thụ sản phẩm được điều chỉnh giảm doanh thu của kỳ phát sinh.

Trường hợp sản phẩm đã tiêu thụ từ các năm trước, đến năm nay mới phát sinh chiết khấu thương mại, giảm giá hàng bán, hàng bán bị trả lại thì được ghi giảm doanh thu theo nguyên tắc:

- Nếu khoản chiết khấu thương mại, giảm giá hàng bán, hàng bán bị trả lại phát sinh trước thời điểm phát hành Báo cáo tài chính: ghi giảm doanh thu trên Báo cáo tài chính của năm nay.
- Nếu khoản chiết khấu thương mại, giảm giá hàng bán, hàng bán bị trả lại phát sinh sau thời điểm phát hành Báo cáo tài chính: ghi giảm doanh thu trên Báo cáo tài chính của năm sau.

### 17. Chi phí đi vay

Chi phí đi vay bao gồm lãi tiền vay và các chi phí khác phát sinh liên quan trực tiếp đến các khoản vay.

Chi phí đi vay được ghi nhận vào chi phí khi phát sinh. Trường hợp chi phí đi vay liên quan trực tiếp đến việc đầu tư xây dựng hoặc sản xuất tài sản dở dang cần có một thời gian đủ dài (trên 12 tháng) để có thể đưa vào sử dụng theo mục đích định trước hoặc bán thì chi phí đi vay này được tính vào giá trị của tài sản đó. Đối với khoản vay riêng phục vụ việc xây dựng tài sản cố định, bất động sản đầu tư, lãi vay được vốn hóa kể cả khi thời gian xây dựng dưới 12 tháng. Các khoản thu nhập phát sinh từ việc đầu tư tạm thời các khoản vay được ghi giảm nguyên giá tài sản có liên quan.

# CÔNG TY CỔ PHẦN XUẤT NHẬP KHẨU THỦY SẢN CỬU LONG AN GIANG

Địa chỉ: 90 Hùng Vương, khóm Mỹ Thọ, phường Mỹ Quý, TP. Long Xuyên, tỉnh An Giang

## BÁO CÁO TÀI CHÍNH

Cho năm tài chính kết thúc ngày 31 tháng 12 năm 2019

**Bản thuyết minh Báo cáo tài chính (tiếp theo)**

Đối với các khoản vốn vay chung trong đó có sử dụng cho mục đích đầu tư xây dựng hoặc sản xuất tài sản dở dang thì chi phí đi vay vốn hóa được xác định theo tỷ lệ vốn hóa đối với chi phí lũy kế bình quân gia quyền phát sinh cho việc đầu tư xây dựng cơ bản hoặc sản xuất tài sản đó. Tỷ lệ vốn hóa được tính theo tỷ lệ lãi suất bình quân gia quyền của các khoản vay chưa trả trong năm, ngoại trừ các khoản vay riêng biệt phục vụ cho mục đích hình thành một tài sản cụ thể.

### 18. Các khoản chi phí

Chi phí là những khoản làm giảm lợi ích kinh tế được ghi nhận tại thời điểm giao dịch phát sinh hoặc khi có khả năng tương đối chắc chắn sẽ phát sinh trong tương lai không phân biệt đã chi tiền hay chưa.

Các khoản chi phí và khoản doanh thu do nó tạo ra phải được ghi nhận đồng thời theo nguyên tắc phù hợp. Trong trường hợp nguyên tắc phù hợp xung đột với nguyên tắc thận trọng, chi phí được ghi nhận căn cứ vào bản chất và quy định của các chuẩn mực kế toán để đảm bảo phản ánh giao dịch một cách trung thực, hợp lý.

### 19. Thuế thu nhập doanh nghiệp

Chi phí thuế thu nhập doanh nghiệp bao gồm thuế thu nhập hiện hành và thuế thu nhập hoãn lại.

#### *Thuế thu nhập hiện hành*

Thuế thu nhập hiện hành là khoản thuế được tính dựa trên thu nhập tính thuế. Thu nhập tính thuế chênh lệch so với lợi nhuận kế toán là do điều chỉnh các khoản chênh lệch tạm thời giữa thuế và kế toán, các chi phí không được trừ cũng như điều chỉnh các khoản thu nhập không phải chịu thuế và các khoản lỗ được chuyển.

#### *Thuế thu nhập hoãn lại*

Thuế thu nhập hoãn lại là khoản thuế thu nhập doanh nghiệp sẽ phải nộp hoặc sẽ được hoàn lại do chênh lệch tạm thời giữa giá trị ghi sổ của tài sản và nợ phải trả cho mục đích lập Báo cáo tài chính và cơ sở tính thuế thu nhập. Thuế thu nhập hoãn lại phải trả được ghi nhận cho tất cả các khoản chênh lệch tạm thời chịu thuế. Tài sản thuế thu nhập hoãn lại chỉ được ghi nhận khi chắc chắn trong tương lai sẽ có lợi nhuận tính thuế để sử dụng những chênh lệch tạm thời được khấu trừ này.

Giá trị ghi sổ của tài sản thuế thu nhập doanh nghiệp hoãn lại được xem xét lại vào ngày kết thúc năm tài chính và sẽ được ghi giảm đến mức đảm bảo chắc chắn có đủ lợi nhuận tính thuế cho phép lợi ích của một phần hoặc toàn bộ tài sản thuế thu nhập hoãn lại được sử dụng. Các tài sản thuế thu nhập doanh nghiệp hoãn lại chưa được ghi nhận trước đây được xem xét lại vào ngày kết thúc năm tài chính và được ghi nhận khi chắc chắn có đủ lợi nhuận tính thuế để có thể sử dụng các tài sản thuế thu nhập hoãn lại chưa ghi nhận này.

Tài sản thuế thu nhập hoãn lại và thuế thu nhập hoãn lại phải trả được xác định theo thuế suất dự tính sẽ áp dụng cho năm tài sản được thu hồi hay nợ phải trả được thanh toán dựa trên các mức thuế suất có hiệu lực tại ngày kết thúc năm tài chính. Thuế thu nhập hoãn lại được ghi nhận vào Báo cáo kết quả hoạt động kinh doanh và chỉ ghi trực tiếp vào vốn chủ sở hữu khi khoản thuế đó liên quan đến các khoản mục được ghi thẳng vào vốn chủ sở hữu.

Tài sản thuế thu nhập hoãn lại và thuế thu nhập hoãn lại phải trả được bù trừ khi:

- Công ty có quyền hợp pháp được bù trừ giữa tài sản thuế thu nhập hiện hành với thuế thu nhập hiện hành phải nộp; và
- Các tài sản thuế thu nhập hoãn lại và thuế thu nhập hoãn lại phải trả này liên quan đến thuế thu nhập doanh nghiệp được quản lý bởi cùng một cơ quan thuế:
  - Đối với cùng một đơn vị chịu thuế; hoặc

# CÔNG TY CỔ PHẦN XUẤT NHẬP KHẨU THỦY SẢN CỬU LONG AN GIANG

Địa chỉ: 90 Hùng Vương, khóm Mỹ Thọ, phường Mỹ Quý, TP. Long Xuyên, tỉnh An Giang

## BÁO CÁO TÀI CHÍNH

Cho năm tài chính kết thúc ngày 31 tháng 12 năm 2019

### Bản thuyết minh Báo cáo tài chính (tiếp theo)

- Công ty dự định thanh toán thuế thu nhập hiện hành phải trả và tài sản thuế thu nhập hiện hành trên cơ sở thuần hoặc thu hồi tài sản đồng thời với việc thanh toán nợ phải trả trong từng kỳ tương lai khi các khoản trọng yếu của thuế thu nhập hoãn lại phải trả hoặc tài sản thuế thu nhập hoãn lại được thanh toán hoặc thu hồi.

#### 20. Bên liên quan

Các bên được coi là liên quan nếu một bên có khả năng kiểm soát hoặc có ảnh hưởng đáng kể đối với bên kia trong việc ra quyết định các chính sách tài chính và hoạt động. Các bên cũng được xem là bên liên quan nếu cùng chịu sự kiểm soát chung hay chịu ảnh hưởng đáng kể chung.

Trong việc xem xét mối quan hệ của các bên liên quan, bản chất của mối quan hệ được chú trọng nhiều hơn hình thức pháp lý.

#### 21. Báo cáo theo bộ phận

Bộ phận theo lĩnh vực kinh doanh là một phần có thể xác định riêng biệt tham gia vào quá trình sản xuất hoặc cung cấp sản phẩm, dịch vụ và có rủi ro và lợi ích kinh tế khác với các bộ phận kinh doanh khác.

Bộ phận theo khu vực địa lý là một phần có thể xác định riêng biệt tham gia vào quá trình sản xuất hoặc cung cấp sản phẩm, dịch vụ trong phạm vi một môi trường kinh tế cụ thể và có rủi ro và lợi ích kinh tế khác với các bộ phận kinh doanh trong các môi trường kinh tế khác.

Thông tin bộ phận được lập và trình bày phù hợp với chính sách kế toán áp dụng cho việc lập và trình bày Báo cáo tài chính của Công ty.

#### 22. Công cụ tài chính

##### *Tài sản tài chính*

Việc phân loại các tài sản tài chính này phụ thuộc vào bản chất và mục đích của tài sản tài chính và được quyết định tại thời điểm ghi nhận ban đầu. Các tài sản tài chính của Công ty gồm có tiền, các khoản phải thu khách hàng, phải thu khác, các khoản cho vay và các công cụ tài chính không được niêm yết.

Tại thời điểm ghi nhận ban đầu, các tài sản tài chính được ghi nhận theo giá gốc cộng các chi phí giao dịch có liên quan trực tiếp đến tài sản tài chính đó.

##### *Nợ phải trả tài chính*

Việc phân loại các khoản nợ tài chính phụ thuộc vào bản chất và mục đích của khoản nợ tài chính và được quyết định tại thời điểm ghi nhận ban đầu. Nợ phải trả tài chính của Công ty gồm có các khoản phải trả người bán, vay và nợ và các khoản phải trả khác.

Tại thời điểm ghi nhận lần đầu, các khoản nợ phải trả tài chính được ghi nhận ban đầu theo giá gốc trừ các chi phí giao dịch có liên quan trực tiếp đến nợ phải trả tài chính đó.

##### *Công cụ vốn chủ sở hữu*

Công cụ vốn chủ sở hữu là hợp đồng chứng tỏ được những lợi ích còn lại về tài sản của Công ty sau khi trừ đi toàn bộ nghĩa vụ.

##### *Bù trừ các công cụ tài chính*

Các tài sản tài chính và nợ phải trả tài chính chỉ được bù trừ với nhau và trình bày giá trị thuần trên Bảng cân đối kế toán khi và chỉ khi Công ty:

- Có quyền hợp pháp để bù trừ giá trị đã được ghi nhận; và
- Có dự định thanh toán trên cơ sở thuần hoặc ghi nhận tài sản và thanh toán nợ phải trả cùng một thời điểm.

# CÔNG TY CỔ PHẦN XUẤT NHẬP KHẨU THỦY SẢN CỬU LONG AN GIANG

Địa chỉ: 90 Hùng Vương, khóm Mỹ Thọ, phường Mỹ Quý, TP. Long Xuyên, tỉnh An Giang

## BÁO CÁO TÀI CHÍNH

Cho năm tài chính kết thúc ngày 31 tháng 12 năm 2019

Bản thuyết minh Báo cáo tài chính (tiếp theo)

### V. THÔNG TIN BỔ SUNG CHO CÁC KHOẢN MỤC TRÌNH BÀY TRONG BẢNG CÂN ĐỐI KẾ TOÁN

#### 1. Tiền và các khoản tương đương tiền

	<u>Số cuối năm</u>	<u>Số đầu năm</u>
Tiền mặt	5.141.681.867	5.510.974.744
Tiền gửi ngân hàng không kỳ hạn	50.746.741.375	66.399.705.148
<b>Cộng</b>	<b><u>55.888.423.242</u></b>	<b><u>71.910.679.892</u></b>

#### 2. Phải thu ngắn hạn của khách hàng

	<u>Số cuối năm</u>	<u>Số đầu năm</u>
<i>Phải thu các bên liên quan</i>	-	7.575.376.206
Công ty TNHH MTV Xuất nhập khẩu Thủy sản Đông Á	-	6.179.376.206
Ông Trần Tuấn Nam	-	1.396.000.000
<i>Phải thu các khách hàng khác</i>	200.720.915.774	252.070.035.065
Grupo Almos S.A.DEC.V	4.997.537.500	5.006.187.500
Quwat Albahr For Trading	42.868.573.934	42.942.773.110
Comercializadora Mexico Americana S.DER.LDECV	89.264.593.560	63.563.232.800
Mohammed S.H. Shama Comercial EST	9.088.007.500	9.103.737.500
Các khách hàng khác	54.502.203.280	131.454.104.155
<b>Cộng</b>	<b><u>200.720.915.774</u></b>	<b><u>259.645.411.271</u></b>

Một số công nợ phải thu cuối năm có tổng giá trị ghi sổ là 185.603.307.405 VND đã được dùng thẻ chấp để đảm bảo cho các khoản vay của các ngân hàng (xem thuyết minh số V.19).

#### 3. Trả trước cho người bán ngắn hạn

	<u>Số cuối năm</u>	<u>Số đầu năm</u>
Bà Trịnh Thị Hương	931.350.700	931.350.700
Hiệp hội Chế biến và Xuất khẩu Thủy sản Việt Nam	240.000.000	749.000.000
Weifang Heng An Imp&exp Co., Ltd.	585.006.840	-
Các nhà cung cấp khác	624.092.835	820.965.586
<b>Cộng</b>	<b><u>2.380.450.375</u></b>	<b><u>2.501.316.286</u></b>

#### 4. Phải thu ngắn hạn khác

	<u>Số cuối năm</u>		<u>Số đầu năm</u>	
	Giá trị	Dự phòng	Giá trị	Dự phòng
Tiền lãi ứng trước	619.430.200	-	619.430.200	-
Tạm ứng	2.244.401.081	-	2.068.099.893	-
Các khoản phải thu ngắn hạn khác	285.591.161	-	351.339.793	-
<b>Cộng</b>	<b><u>3.149.422.442</u></b>	<b><u>-</u></b>	<b><u>3.038.869.886</u></b>	<b><u>-</u></b>

**CÔNG TY CỔ PHẦN XUẤT NHẬP KHẨU THỦY SẢN CỬU LONG AN GIANG**

Địa chỉ: 90 Hùng Vương, khóm Mỹ Thọ, phường Mỹ Quý, TP. Long Xuyên, tỉnh An Giang

**BÁO CÁO TÀI CHÍNH**

Cho năm tài chính kết thúc ngày 31 tháng 12 năm 2019

**Bản thuyết minh Báo cáo tài chính (tiếp theo)****5. Nợ xấu**

	Số cuối năm			Số đầu năm		
	Thời gian quá hạn	Giá gốc	Giá trị có thể thu hồi	Thời gian quá hạn	Giá gốc	Giá trị có thể thu hồi
Kanpa International Sales - phải thu tiền hàng	Trên 3 năm	1.677.208.250	-	Trên 3 năm	1.680.111.250	-
Promark F.Z.E (Promark General Trading) - phải thu tiền hàng	Trên 3 năm	354.299.410	-	Trên 3 năm	354.912.650	-
Phải thu các tổ chức khác - phải thu tiền hàng	Trên 3 năm	1.615.198.919	-	Trên 3 năm	1.617.634.919	-
Bà Trịnh Thị Hương - trả trước người bán	Trên 3 năm	931.350.700	-	Trên 3 năm	931.350.700	-
Phải thu các cá nhân khác - phải thu khác	Từ 1 năm đến trên 2 năm	84.090.005	84.090.005	Từ 1 năm đến dưới 2 năm	69.388.005	69.388.005
<b>Cộng</b>		<b>4.662.147.284</b>	<b>84.090.005</b>		<b>4.653.397.524</b>	<b>69.388.005</b>

Tình hình biến động dự phòng nợ phải thu khó đòi như sau:

	Năm nay	Năm trước
Số đầu năm	4.584.009.519	1.706.198.935
Trích lập dự phòng bổ sung	-	2.877.810.584
Hoàn nhập dự phòng	(5.952.240)	-
<b>Số cuối năm</b>	<b>4.578.057.279</b>	<b>4.584.009.519</b>

**6. Hàng tồn kho**

	Số cuối năm		Số đầu năm	
	Giá gốc	Dự phòng	Giá gốc	Dự phòng
Nguyên liệu, vật liệu	44.749.011.918	-	37.592.348.839	-
Công cụ, dụng cụ	6.316.206.068	-	7.548.623.850	-
Chi phí sản xuất, kinh doanh dở dang	165.573.090.789	-	130.425.324.756	-
Thành phẩm	340.786.049.723	-	212.408.237.185	-
Hàng gửi đi bán	13.593.353.441	-	4.825.219.816	-
<b>Cộng</b>	<b>571.017.711.939</b>	<b>-</b>	<b>392.799.754.446</b>	<b>-</b>

Một số nguyên liệu, vật liệu và thành phẩm tồn kho cuối năm có tổng giá trị ghi sổ là 34.465.807.405 VND đã được dùng thế chấp để đảm bảo cho các khoản vay của các ngân hàng (xem thuyết minh số V.19).

**7. Chi phí trả trước****7a. Chi phí trả trước ngắn hạn**

	Số cuối năm	Số đầu năm
Công cụ dụng cụ	221.087.883	82.084.851
Chi phí sửa chữa	138.531.108	104.868.101
Chi phí thuê đất	64.933.294	54.111.078
Chi phí bảo hiểm	42.751.059	43.822.300
Chi phí trả trước ngắn hạn khác	-	23.333.334
<b>Cộng</b>	<b>467.303.344</b>	<b>308.219.664</b>

115-C  
 TY  
 HỮU MI  
 TỬ V  
 C  
 HỒ C  
 398  
 TY  
 THUY  
 ONG  
 NG  
 AN

**CÔNG TY CỔ PHẦN XUẤT NHẬP KHẨU THỦY SẢN CỬU LONG AN GIANG**

Địa chỉ: 90 Hùng Vương, khóm Mỹ Thọ, phường Mỹ Quý, TP. Long Xuyên, tỉnh An Giang

**BÁO CÁO TÀI CHÍNH**

Cho năm tài chính kết thúc ngày 31 tháng 12 năm 2019

**Bản thuyết minh Báo cáo tài chính (tiếp theo)****7b. Chi phí trả trước dài hạn**

	<u>Số cuối năm</u>	<u>Số đầu năm</u>
Công cụ dụng cụ	581.228.664	341.171.187
Chi phí sửa chữa	4.835.737.837	3.111.850.918
Chi phí lắp đặt	390.241.664	175.735.541
Chi phí bảo trì, bảo dưỡng	62.285.226	105.175.890
<b>Cộng</b>	<b><u>5.869.493.391</u></b>	<b><u>3.733.933.536</u></b>

**8. Tài sản cố định hữu hình**

	<u>Nhà cửa, vật kiến trúc</u>	<u>Máy móc và thiết bị</u>	<u>Phương tiện vận tải, truyền dẫn</u>	<u>Thiết bị, dụng cụ quản lý</u>	<u>Cộng</u>
<b>Nguyên giá</b>					
Số đầu năm	140.717.974.450	260.830.142.791	3.519.287.425	1.565.628.890	406.633.033.556
Mua trong năm	2.937.146.181	24.723.220.890	1.548.469.091	-	29.208.836.162
Xây dựng cơ bản hoàn thành	793.500.000	-	-	-	793.500.000
Thanh lý	(530.090.974)	-	-	-	(530.090.974)
<b>Số cuối năm</b>	<b><u>143.918.529.657</u></b>	<b><u>285.553.363.681</u></b>	<b><u>5.067.756.516</u></b>	<b><u>1.565.628.890</u></b>	<b><u>436.105.278.744</u></b>
<i>Trong đó:</i>					
Đã khấu hao hết nhưng vẫn còn sử dụng	24.112.361.775	33.656.550.832	2.870.409.244	839.265.253	61.478.587.104
<b>Giá trị hao mòn</b>					
Số đầu năm	63.550.991.624	130.414.910.946	3.096.519.577	1.237.099.168	198.299.521.315
Khấu hao trong năm	7.432.040.046	20.458.068.363	215.548.810	89.217.153	28.194.874.372
Thanh lý	(530.090.974)	-	-	-	(530.090.974)
<b>Số cuối năm</b>	<b><u>70.452.940.696</u></b>	<b><u>150.872.979.309</u></b>	<b><u>3.312.068.387</u></b>	<b><u>1.326.316.321</u></b>	<b><u>225.964.304.713</u></b>
<b>Giá trị còn lại</b>					
Số đầu năm	77.166.982.826	130.415.231.845	422.767.848	328.529.722	208.333.512.241
<b>Số cuối năm</b>	<b><u>73.465.588.961</u></b>	<b><u>134.680.384.372</u></b>	<b><u>1.755.688.129</u></b>	<b><u>239.312.569</u></b>	<b><u>210.140.974.031</u></b>
<i>Trong đó:</i>					
Tạm thời chưa sử dụng	-	-	-	-	-
Đang chờ thanh lý	-	-	-	-	-

Một số tài sản cố định hữu hình có giá trị còn lại theo sổ sách là 138.551.911.851 VND đã được thế chấp để đảm bảo cho các khoản vay của các ngân hàng (xem thuyết minh số V.19).



# CÔNG TY CỔ PHẦN XUẤT NHẬP KHẨU THỦY SẢN CỬU LONG AN GIANG

Địa chỉ: 90 Hùng Vương, khóm Mỹ Thọ, phường Mỹ Quý, TP. Long Xuyên, tỉnh An Giang

## BÁO CÁO TÀI CHÍNH

Cho năm tài chính kết thúc ngày 31 tháng 12 năm 2019

**Bản thuyết minh Báo cáo tài chính (tiếp theo)**

### 9. Tài sản cố định vô hình

	Quyền sử dụng đất	Chương trình phần mềm máy tính	Cộng
<b>Nguyên giá</b>			
Số đầu năm	58.461.610.862	317.800.000	58.779.410.862
<b>Số cuối năm</b>	<b>58.461.610.862</b>	<b>317.800.000</b>	<b>58.779.410.862</b>
<i>Trong đó:</i>			
Đã khấu hao hết nhưng vẫn còn sử dụng	-	-	-
<b>Giá trị hao mòn</b>			
Số đầu năm	16.846.530.408	277.760.000	17.124.290.408
Khấu hao trong năm	1.970.815.080	21.840.000	1.992.655.080
<b>Số cuối năm</b>	<b>18.817.345.488</b>	<b>299.600.000</b>	<b>19.116.945.488</b>
<b>Giá trị còn lại</b>			
Số đầu năm	41.615.080.454	40.040.000	41.655.120.454
<b>Số cuối năm</b>	<b>39.644.265.374</b>	<b>18.200.000</b>	<b>39.662.465.374</b>
<i>Trong đó:</i>			
Tạm thời không sử dụng	-	-	-
Đang chờ thanh lý	-	-	-

Một số quyền sử dụng đất có giá trị còn lại theo sổ sách là 28.288.242.043 VND đã được thế chấp để đảm bảo cho các khoản vay của Ngân hàng TMCP Công thương Việt Nam - Chi nhánh An Giang và Ngân hàng TMCP Đầu tư và Phát triển Việt Nam – Chi nhánh An Giang (xem thuyết minh số V.19).

### 10. Chi phí xây dựng cơ bản dở dang

	Số đầu năm	Chi phí phát sinh trong năm	Kết chuyển vào TSCĐ trong năm	Kết chuyển giảm khác	Số cuối năm
Quyền khai thác đất bãi bồi vùng nuôi Mỹ Hòa Hưng	1.744.787.500	-	-	-	1.744.787.500
Phân xưởng 1	98.575.350	-	-	(98.575.350)	-
Hệ thống cấp thoát nước	-	793.500.000	(793.500.000)	-	-
Các công trình khác	4.350.430.623	182.574.490	-	(182.574.490)	4.350.430.623
<b>Cộng</b>	<b>6.193.793.473</b>	<b>976.074.490</b>	<b>(793.500.000)</b>	<b>(281.149.840)</b>	<b>6.095.218.123</b>

### 11. Các khoản đầu tư tài chính

Các khoản đầu tư tài chính của Công ty bao gồm đầu tư nắm giữ đến ngày đáo hạn và đầu tư góp vốn vào đơn vị khác. Thông tin về các khoản đầu tư tài chính của Công ty như sau:

#### 11a. Đầu tư nắm giữ đến ngày đáo hạn

Công ty đầu tư 168 trái phiếu của Ngân hàng TMCP Đầu tư và Phát triển Việt Nam với giá mua là 1.680.000.000 VND, thời gian 7 năm.

# CÔNG TY CỔ PHẦN XUẤT NHẬP KHẨU THỦY SẢN CỬU LONG AN GIANG

Địa chỉ: 90 Hùng Vương, khóm Mỹ Thọ, phường Mỹ Quý, TP. Long Xuyên, tỉnh An Giang

## BÁO CÁO TÀI CHÍNH

Cho năm tài chính kết thúc ngày 31 tháng 12 năm 2019

**Bản thuyết minh Báo cáo tài chính (tiếp theo)**

### 11b. Đầu tư góp vốn vào đơn vị khác

	Số cuối năm		Số đầu năm	
	Giá gốc	Dự phòng	Giá gốc	Dự phòng
<b>Đầu tư vào công ty con</b>	<b>100.000.000.000</b>	-	<b>100.000.000.000</b>	-
Công ty TNHH MTV Xuất nhập khẩu Thủy sản Đông Á <sup>(i)</sup>	100.000.000.000	-	100.000.000.000	-
<b>Đầu tư góp vốn vào đơn vị khác</b>	<b>3.600.000.000</b>	<b>(3.600.000.000)</b>	<b>3.600.000.000</b>	<b>(3.600.000.000)</b>
Công ty Cổ phần Tô Châu <sup>(ii)</sup>	3.600.000.000	(3.600.000.000)	3.600.000.000	(3.600.000.000)
<b>Cộng</b>	<b>103.600.000.000</b>	<b>(3.600.000.000)</b>	<b>103.600.000.000</b>	<b>(3.600.000.000)</b>

(i) Theo Giấy chứng nhận đăng ký doanh nghiệp số 1601269529 thay đổi lần 11 ngày 26 tháng 7 năm 2018 do Sở Kế hoạch và Đầu tư tỉnh An Giang cấp, Công ty đầu tư vào Công ty TNHH MTV Xuất nhập khẩu Thủy sản Đông Á 100.000.000.000 VND, tương đương 100% vốn điều lệ.

(ii) Khoản đầu tư cổ phiếu tại Công ty Cổ phần Tô Châu theo Hợp đồng mua cổ phiếu số 1/2008/CLAG ngày 02 tháng 02 năm 2008 với số lượng 1.000.000 cổ phiếu mệnh giá 10.000 VND/cổ phiếu, tương đương 10% vốn điều lệ. Theo Công văn số 83/CLAG/08 ngày 27 tháng 5 năm 2008 về việc ngưng góp vốn thêm, Công ty Cổ phần Xuất nhập khẩu Thủy sản Cửu Long An Giang chỉ mua 300.000 cổ phiếu, với giá mua 12.000 VND/cổ phiếu. Hiện tại Công ty nắm giữ 03% vốn điều lệ của Công ty Cổ phần Tô Châu.

#### Giá trị hợp lý

Công ty chưa xác định giá trị hợp lý của các khoản đầu tư do chưa có hướng dẫn cụ thể về việc xác định giá trị hợp lý.

#### Tình hình hoạt động của công ty con

Công ty con đang hoạt động kinh doanh bình thường, không có thay đổi lớn so với năm trước.

#### Dự phòng cho các khoản đầu tư góp vốn vào đơn vị khác

Tình hình biến động dự phòng cho các khoản đầu tư góp vốn vào đơn vị khác như sau:

	Năm nay	Năm trước
Số đầu năm	3.600.000.000	2.003.536.957
Trích lập dự phòng bổ sung	-	1.596.463.043
<b>Số cuối năm</b>	<b>3.600.000.000</b>	<b>3.600.000.000</b>

#### Giao dịch với công ty con

Các giao dịch phát sinh với Công ty TNHH MTV Xuất nhập khẩu Thủy sản Đông Á như sau:

	Năm nay	Năm trước
Bán thức ăn	81.336.600.000	84.464.200.000
Bán cá nguyên liệu	18.817.112.400	18.407.557.150
Mua thành phẩm	1.027.800.000	-
Mua cá nguyên liệu	-	78.347.734.950
Thuê gia công và đóng cont	60.918.640.561	68.196.428.832
Cho vay	-	11.100.000.000
Thu hồi tiền cho vay	-	(101.170.770.036)
Lãi cho vay	-	3.292.205.533
Lãi cho vay đã thu	-	(3.292.205.533)
Lợi nhuận được chia	-	(7.000.000.000)



# CÔNG TY CỔ PHẦN XUẤT NHẬP KHẨU THỦY SẢN CỬU LONG AN GIANG

Địa chỉ: 90 Hùng Vương, khóm Mỹ Thọ, phường Mỹ Quý, TP. Long Xuyên, tỉnh An Giang

## BÁO CÁO TÀI CHÍNH

Cho năm tài chính kết thúc ngày 31 tháng 12 năm 2019

**Bản thuyết minh Báo cáo tài chính (tiếp theo)**

### 12. Thuế thu nhập hoãn lại

Tài sản thuế thu nhập hoãn lại liên quan đến khoản chênh lệch tạm thời được khấu trừ và thuế thu nhập hoãn lại phải trả liên quan đến các khoản chênh lệch tạm thời chịu thuế. Chi tiết phát sinh trong năm như sau:

	Tài sản thuế thu nhập hoãn lại	Thuế thu nhập hoãn lại phải trả	Tài sản thuế thu nhập hoãn lại sau bù trừ
Số đầu năm	643.235.659	(92.914.530)	550.321.129
Ghi nhận vào kết quả kinh doanh	227.627.651	-	227.627.651
<b>Số cuối năm</b>	<b>870.863.310</b>	<b>(92.914.530)</b>	<b>777.948.780</b>

Thuế suất thuế thu nhập doanh nghiệp sử dụng để xác định giá trị tài sản thuế thu nhập hoãn lại và thuế thu nhập hoãn lại phải trả là 15%.

Tài sản thuế thu nhập hoãn lại được bù trừ với thuế thu nhập hoãn lại phải trả do các khoản chênh lệch tạm thời được khấu trừ và chênh lệch tạm thời chịu thuế được quyết toán với cùng một cơ quan thuế.

### 13. Phải trả người bán ngắn hạn

	Số cuối năm	Số đầu năm
<b>Phải trả các bên liên quan</b>	<b>22.971.846.507</b>	<b>-</b>
Công ty TNHH MTV Xuất nhập khẩu Thủy sản Đông Á	22.971.846.507	-
<b>Phải trả các nhà cung cấp khác</b>	<b>63.037.250.339</b>	<b>84.669.293.499</b>
Công ty TNHH Thương mại Xuất nhập khẩu Khai Anh Bình Thuận	10.910.768.000	15.893.340.500
Công ty TNHH Thiết bị lạnh & Cách nhiệt TST Bà Lê Thị Ngọc Yến	19.943.477.876	-
Ông Nguyễn Văn Long	-	11.049.843.150
Các nhà cung cấp khác	32.183.004.463	46.963.811.749
<b>Cộng</b>	<b>86.009.096.846</b>	<b>84.669.293.499</b>

Công ty không có nợ phải trả người bán quá hạn chưa thanh toán.

### 14. Người mua trả tiền trước ngắn hạn

	Số cuối năm	Số đầu năm
<b>Trả trước của các bên liên quan</b>	<b>1.878.319.800</b>	<b>-</b>
Công ty TNHH MTV Xuất nhập khẩu Thủy sản Đông Á	1.878.319.800	-
<b>Trả trước của các khách hàng khác</b>	<b>17.808.284.220</b>	<b>14.440.642.696</b>
Chongqing Guanlei Shuichan Co., Ltd.	1.064.591.000	1.064.591.000
Sanghai Bay Aquatic I	1.103.461.240	1.103.461.240
Công ty TNHH Sản xuất Thương mại Nguyệt Trang	3.107.771.773	3.485.066.953
Lanesync Supply Chain Service Co., Ltd.	2.778.900.000	2.778.900.000
M/S Barbeque - Nation Hospitality Ltd	3.910.116.210	-
Các khách hàng khác	5.843.443.997	6.008.623.503
<b>Cộng</b>	<b>19.686.604.020</b>	<b>14.440.642.696</b>

# CÔNG TY CỔ PHẦN XUẤT NHẬP KHẨU THỦY SẢN CỬU LONG AN GIANG

Địa chỉ: 90 Hùng Vương, khóm Mỹ Thọ, phường Mỹ Quý, TP. Long Xuyên, tỉnh An Giang

## BÁO CÁO TÀI CHÍNH

Cho năm tài chính kết thúc ngày 31 tháng 12 năm 2019

**Bản thuyết minh Báo cáo tài chính (tiếp theo)**

### 15. Thuế và các khoản phải nộp Nhà nước

Chi tiết về thuế và các khoản phải nộp Nhà nước được trình bày ở Phụ lục 1 đính kèm.

#### *Thuế giá trị gia tăng*

Công ty nộp thuế giá trị gia tăng theo phương pháp khấu trừ. Thuế suất thuế giá trị gia tăng như sau:

Thành phẩm xuất khẩu:	0%
Thành phẩm tiêu thụ nội địa:	Không chịu thuế, 5%
Dịch vụ:	10%

#### *Thuế xuất, nhập khẩu*

Công ty kê khai và nộp theo thông báo của Hải quan.

#### *Thuế thu nhập doanh nghiệp*

Theo Thông tư số 96/2015/TT-BTC ngày 22 tháng 6 năm 2015 của Bộ Tài chính hướng dẫn về thuế thu nhập doanh nghiệp tại Nghị định số 12/2015/NĐ-CP ngày 12 tháng 02 năm 2015 của Chính phủ quy định chi tiết thi hành Luật sửa đổi, bổ sung một số điều của các Luật về thuế và sửa đổi bổ sung một số điều của các Nghị định về thuế và sửa đổi, bổ sung một số điều của Thông tư số 78/2014/TT-BTC ngày 18 tháng 6 năm 2014, Thông tư số 119/2014/TT-BTC ngày 25 tháng 8 năm 2014, Thông tư số 151/2014/TT-BTC ngày 10 tháng 10 năm 2014 của Bộ Tài chính, Công ty nộp thuế thu nhập doanh nghiệp đối với thu nhập từ chăn nuôi, nuôi trồng, chế biến nông sản, thủy sản theo thuế suất 10% ở địa bàn kinh tế xã hội khó khăn và thuế suất 15% không thuộc địa bàn có điều kiện kinh tế - xã hội khó khăn hoặc địa bàn có điều kiện kinh tế - xã hội đặc biệt khó khăn.

Năm 2013 Công ty đã đưa vào hoạt động nhà máy chế biến thức ăn thủy sản, dự án được hưởng ưu đãi theo thuế suất 15% trong 12 năm, miễn thuế thu nhập doanh nghiệp trong 3 năm và giảm 50% trong 7 năm tiếp theo đối với phần thu nhập tăng thêm. Năm 2019 là năm thứ 4 dự án được giảm 50% thuế thu nhập doanh nghiệp.

Năm 2014 Công ty đã đưa vào hoạt động hệ thống máy móc thiết bị, nhà xưởng chế biến thủy sản mới do đầu tư mở rộng, dự án được hưởng ưu đãi theo thuế suất hiện hành, được miễn thuế thu nhập doanh nghiệp trong 2 năm và giảm 50% trong 4 năm tiếp theo đối với phần thu nhập tăng thêm. Năm 2019 là năm thứ 4 dự án đầu tư mở rộng được giảm 50% thuế thu nhập doanh nghiệp.

Năm 2015 Công ty đã đưa vào hoạt động hệ thống máy móc thiết bị, nhà xưởng chế biến thủy sản mới do đầu tư mở rộng, dự án được hưởng ưu đãi theo thuế suất hiện hành, được miễn thuế thu nhập doanh nghiệp trong 2 năm và giảm 50% trong 4 năm tiếp theo đối với phần thu nhập tăng thêm. Năm 2019 là năm thứ 3 dự án đầu tư mở rộng được giảm 50% thuế thu nhập doanh nghiệp.

Năm 2016 Công ty đã đưa vào hoạt động hệ thống máy móc thiết bị, nhà xưởng chế biến thức ăn thủy sản mới do đầu tư mở rộng, dự án được hưởng ưu đãi theo thuế suất hiện hành, được miễn thuế thu nhập doanh nghiệp trong 2 năm và giảm 50% trong 4 năm tiếp theo đối với phần thu nhập tăng thêm. Năm 2019 là năm thứ 2 dự án đầu tư mở rộng được giảm 50% thuế thu nhập doanh nghiệp.

Năm 2018 Công ty đã đưa vào hoạt động hệ thống máy móc thiết bị, nhà xưởng chế biến thủy sản mới do đầu tư mở rộng, dự án được hưởng ưu đãi theo thuế suất hiện hành, được miễn thuế thu nhập doanh nghiệp trong 2 năm và giảm 50% trong 4 năm tiếp theo đối với phần thu nhập tăng thêm. Năm 2019 là năm thứ 2 dự án đầu tư mở rộng được miễn thuế thu nhập doanh nghiệp.

# CÔNG TY CỔ PHẦN XUẤT NHẬP KHẨU THỦY SẢN CỬU LONG AN GIANG

Địa chỉ: 90 Hùng Vương, khóm Mỹ Thọ, phường Mỹ Quý, TP. Long Xuyên, tỉnh An Giang

## BÁO CÁO TÀI CHÍNH

Cho năm tài chính kết thúc ngày 31 tháng 12 năm 2019

**Bản thuyết minh Báo cáo tài chính (tiếp theo)**

Năm 2019 Công ty đã đưa vào hoạt động hệ thống máy móc thiết bị, nhà xưởng chế biến thủy sản mới do đầu tư mở rộng, dự án được hưởng ưu đãi theo thuế suất hiện hành, được miễn thuế thu nhập doanh nghiệp trong 2 năm và giảm 50% trong 4 năm tiếp theo đối với phần thu nhập tăng thêm. Năm 2019 là năm thứ 1 dự án đầu tư mở rộng được miễn thuế thu nhập doanh nghiệp.

Thu nhập từ các hoạt động khác phải nộp thuế thu nhập doanh nghiệp với thuế suất 20%.

Thuế thu nhập doanh nghiệp phải nộp được dự tính như sau:

	<u>Năm nay</u>	<u>Năm trước</u>
Tổng lợi nhuận kế toán trước thuế	105.874.250.980	171.461.446.324
Các khoản điều chỉnh tăng, giảm lợi nhuận kế toán để xác định lợi nhuận chịu thuế thu nhập doanh nghiệp:		
- Các khoản điều chỉnh tăng	8.154.494.281	4.851.716.727
- Các khoản điều chỉnh giảm	<u>(4.294.189.969)</u>	<u>(5.049.765.072)</u>
Thu nhập chịu thuế	109.734.555.292	171.263.397.979
Thu nhập được miễn thuế	-	-
Lỗi các năm trước được chuyển	-	-
Thu nhập tính thuế	109.734.555.292	171.263.397.979
Thuế suất thuế thu nhập doanh nghiệp	20%	20%
<b>Thuế thu nhập doanh nghiệp phải nộp theo thuế suất phổ thông</b>	<b>21.946.911.058</b>	<b>34.252.679.596</b>
<b>Thuế thu nhập doanh nghiệp chênh lệch do áp dụng thuế suất khác thuế suất phổ thông</b>	<b>(4.765.677.085)</b>	<b>(8.811.345.625)</b>
<b>Thuế thu nhập doanh nghiệp được miễn, giảm</b>	<b>(6.144.447.441)</b>	<b>(6.363.402.367)</b>
<b>Thuế thu nhập doanh nghiệp còn phải nộp</b>	<b>11.036.786.532</b>	<b>19.077.931.604</b>
<b>Điều chỉnh thuế thu nhập doanh nghiệp phải nộp của các năm trước</b>	<b>38.926.202</b>	<b>19.077.931.604</b>
<b>Thuế thu nhập doanh nghiệp phải nộp</b>	<b>11.075.712.734</b>	<b>19.077.931.604</b>

Việc xác định thuế thu nhập doanh nghiệp phải nộp của Công ty được căn cứ vào các quy định hiện hành về thuế. Tuy nhiên, những quy định này thay đổi theo từng thời kỳ và các quy định về thuế đối với nhiều loại giao dịch khác nhau có thể được giải thích theo nhiều cách khác nhau. Do vậy số thuế được trình bày trên Báo cáo tài chính có thể sẽ thay đổi khi cơ quan thuế kiểm tra.

### **Thuế tài nguyên**

Công ty phải nộp thuế tài nguyên cho hoạt động khai thác nguồn nước tự nhiên với mức 5.000 VND/m<sup>3</sup>.

### **Tiền thuê đất**

Công ty phải nộp tiền thuê đất với mức 10.500 VND/m<sup>2</sup>/năm trên diện tích đất thuê là 28.271 m<sup>2</sup> tại Khu tiểu thủ công nghiệp Mỹ Quý, TP. Long Xuyên, tỉnh An Giang.

### **Các loại thuế khác**

Công ty kê khai và nộp theo quy định.

## **16. Phải trả người lao động**

Lương tháng 12 và tháng 13 năm 2019 còn phải trả cho người lao động.

# CÔNG TY CỔ PHẦN XUẤT NHẬP KHẨU THỦY SẢN CỬU LONG AN GIANG

Địa chỉ: 90 Hùng Vương, khóm Mỹ Thọ, phường Mỹ Quý, TP. Long Xuyên, tỉnh An Giang

## BÁO CÁO TÀI CHÍNH

Cho năm tài chính kết thúc ngày 31 tháng 12 năm 2019

Bản thuyết minh Báo cáo tài chính (tiếp theo)

### 17. Chi phí phải trả ngắn hạn

	Số cuối năm	Số đầu năm
Chi phí lãi vay	816.823.576	688.260.034
Chi phí cước tàu và phí chứng từ	1.373.400.994	1.615.123.446
Chi phí vận chuyển	2.855.471.427	1.642.545.200
Các chi phí phải trả ngắn hạn khác	143.836.364	269.286.363
<b>Cộng</b>	<b>5.189.532.361</b>	<b>4.215.215.043</b>

### 18. Phải trả ngắn hạn khác

	Số cuối năm	Số đầu năm
Kinh phí công đoàn	1.764.281.748	1.937.295.289
Cổ tức còn phải trả	1.164.625	-
Các khoản phải trả ngắn hạn khác	103.184.561	105.962.333
<b>Cộng</b>	<b>1.868.630.934</b>	<b>2.043.257.622</b>

Công ty không có nợ phải trả khác quá hạn chưa thanh toán.

### 19. Vay ngắn hạn

	Số cuối năm	Số đầu năm
<i>Vay ngắn hạn phải trả bên liên quan</i>	<i>7.100.000.000</i>	-
Vay Bà Trần Thị Vân Loan <sup>(i)</sup>	7.100.000.000	-
<i>Vay ngắn hạn phải trả các tổ chức khác</i>	<i>582.277.197.737</i>	<i>545.129.819.914</i>
Vay ngắn hạn ngân hàng	582.277.197.737	543.773.773.904
- Vay Ngân hàng Nông nghiệp và Phát triển Nông thôn Việt Nam – Chi nhánh An Giang <sup>(ii)</sup>	20.805.488.087	25.039.562.983
- Vay Ngân hàng TMCP Đầu tư và Phát triển Việt Nam - Chi nhánh An Giang <sup>(iii)</sup>	339.828.943.479	297.217.225.533
- Vay Ngân hàng TNHH MTV HSBC (Việt Nam) <sup>(iv)</sup>	42.500.000.000	28.400.000.000
- Vay Ngân hàng TNHH Indovina – Chi nhánh Cần Thơ <sup>(v)</sup>	4.781.260.000	20.000.000.000
- Vay Ngân hàng TMCP Công thương Việt Nam - Chi nhánh An Giang <sup>(vi)</sup>	70.721.506.171	86.316.985.388
- Vay Ngân hàng BPCE IOM - Chi nhánh TP. Hồ Chí Minh <sup>(vii)</sup>	58.500.000.000	37.700.000.000
- Vay Ngân hàng TMCP Xăng dầu Petrolimex - Chi nhánh An Giang <sup>(viii)</sup>	38.640.000.000	49.100.000.000
- Vay Ngân hàng TMCP Hàng hải Việt Nam - Chi nhánh TP. Hồ Chí Minh <sup>(ix)</sup>	6.500.000.000	-
Vay dài hạn đến hạn trả	-	1.356.046.010
<b>Cộng</b>	<b>589.377.197.737</b>	<b>545.129.819.914</b>

(i) Vay không có tài sản đảm bảo Bà Trần Thị Vân Loan để bổ sung vốn lưu động mua nguyên liệu, chế biến thủy sản và chi phí nuôi cá tra hầm với lãi suất thỏa thuận, theo từng lần nhận nợ nhưng không vượt quá lãi suất ngân hàng, thời hạn vay 12 tháng.

(ii) Khoản vay Ngân hàng Nông nghiệp và Phát triển Nông thôn Việt Nam – Chi nhánh An Giang để bổ sung vốn lưu động sản xuất, kinh doanh chế biến thủy sản, xuất khẩu cá tra fillet, nuôi cá tra hầm và chế biến thức ăn thủy sản với lãi suất theo từng thời điểm nhận nợ, thời hạn vay 12 tháng. Khoản vay này được đảm bảo bằng việc thế chấp nhà cửa vật kiến trúc và máy móc thiết bị (xem thuyết minh số V.8).

## CÔNG TY CỔ PHẦN XUẤT NHẬP KHẨU THỦY SẢN CỬU LONG AN GIANG

Địa chỉ: 90 Hùng Vương, khóm Mỹ Thọ, phường Mỹ Quý, TP. Long Xuyên, tỉnh An Giang

### BÁO CÁO TÀI CHÍNH

Cho năm tài chính kết thúc ngày 31 tháng 12 năm 2019

#### Bản thuyết minh Báo cáo tài chính (tiếp theo)

- (iii) Khoản vay Ngân hàng TMCP Đầu tư và Phát triển Việt Nam – Chi nhánh An Giang để bổ sung vốn lưu động, bảo lãnh, mở L/C với lãi suất thỏa thuận theo từng hợp đồng tín dụng ngắn hạn cụ thể, thời hạn vay 12 tháng. Khoản vay này được đảm bảo bằng việc thế chấp nhà cửa vật kiến trúc, máy móc thiết bị và quyền sử dụng đất (xem thuyết minh số V.8 và V.9).
- (iv) Khoản vay Ngân hàng TNHH MTV HSBC (Việt Nam) để đáp ứng nhu cầu vốn lưu động, nhu cầu phát hành bảo lãnh và chi tiêu Công ty với lãi suất theo từng lần nhận nợ, thời hạn vay 5 tháng. Khoản vay này được đảm bảo bằng việc thế chấp nợ phải thu và máy móc thiết bị (xem thuyết minh số V.2 và V.8).
- (v) Khoản vay không có tài sản đảm bảo Ngân hàng TNHH Indovina - Chi nhánh Cần Thơ để bổ sung vốn kinh doanh với lãi suất theo từng lần nhận nợ, thời hạn vay 6 tháng.
- (vi) Khoản vay Ngân hàng TMCP Công thương Việt Nam - Chi nhánh An Giang để bổ sung vốn lưu động gồm: nuôi trồng, sản xuất, chế biến thủy sản và chế biến thức ăn với lãi suất theo từng lần nhận nợ, thời hạn vay 6 tháng đối sản xuất, chế biến cá và 8 tháng đối với nuôi trồng và chế biến thức ăn. Khoản vay này được đảm bảo bằng việc thế chấp nợ phải thu, hàng tồn kho, nhà cửa vật kiến trúc, máy móc thiết bị, quyền sử dụng đất của Công ty (xem thuyết minh số V.2, V.6, V.8 và V.9) và máy móc thiết bị của Công ty TNHH MTV Xuất nhập khẩu Thủy sản Đông Á.
- (vii) Khoản vay Ngân hàng BPCE IOM - Chi nhánh TP. Hồ Chí Minh để đáp ứng nhu cầu vốn lưu động với lãi suất theo từng lần nhận nợ, thời hạn vay 6 tháng. Khoản vay này được đảm bảo bằng việc thế chấp nợ phải thu, hàng tồn kho và chuyển quyền thụ hưởng hợp đồng bảo hiểm hàng tồn kho thế chấp cho ngân hàng (xem thuyết minh số V.2 và V.6).
- (viii) Khoản vay không có tài sản đảm bảo Ngân hàng TMCP Xăng dầu Petrolimex - Chi nhánh An Giang để bổ sung vốn kinh doanh với lãi suất theo từng lần nhận nợ, thời hạn vay 12 tháng.
- (ix) Khoản vay không có tài sản đảm bảo Ngân hàng TMCP Hàng hải Việt Nam – Chi nhánh TP. Hồ Chí Minh để mở L/C, chiết khấu, thấu chi, bảo lãnh hoặc các khoản tín dụng khác với lãi suất theo từng lần nhận nợ, thời hạn vay 12 tháng.

Công ty có khả năng trả được các khoản vay ngắn hạn.

Chi tiết số phát sinh về các khoản vay ngắn hạn trong năm như sau:

	Số đầu năm	Số tiền vay phát sinh trong năm	Chênh lệch tỷ giá cuối năm	Số tiền vay đã trả trong năm	Số cuối năm
Vay ngắn hạn cá nhân	-	7.100.000.000	-	-	7.100.000.000
Vay ngắn hạn ngân hàng	543.773.773.904	1.457.227.911.388	2.884.000	(1.418.727.371.555)	582.277.197.737
Vay dài hạn đến hạn trả	1.356.046.010	-	-	(1.356.046.010)	-
<b>Cộng</b>	<b>545.129.819.914</b>	<b>1.464.327.911.388</b>	<b>2.884.000</b>	<b>(1.420.083.417.565)</b>	<b>589.377.197.737</b>

Công ty không có các khoản vay quá hạn chưa thanh toán.

# CÔNG TY CỔ PHẦN XUẤT NHẬP KHẨU THỦY SẢN CỬU LONG AN GIANG

Địa chỉ: 90 Hùng Vương, khóm Mỹ Thọ, phường Mỹ Quý, TP. Long Xuyên, tỉnh An Giang

## BÁO CÁO TÀI CHÍNH

Cho năm tài chính kết thúc ngày 31 tháng 12 năm 2019

Bản thuyết minh Báo cáo tài chính (tiếp theo)

### 20. Quỹ khen thưởng, phúc lợi

Công ty chỉ có quỹ phúc lợi. Chi tiết phát sinh trong năm như sau:

Số đầu năm	165.559.127
Chi quỹ trong năm	(146.100.000)
<b>Số cuối năm</b>	<b>19.459.127</b>

### 21. Vốn chủ sở hữu

#### 21a. Bảng đối chiếu biến động của vốn chủ sở hữu

Thông tin về biến động của vốn chủ sở hữu được trình bày ở Phụ lục 2 đính kèm.

#### 21b. Chi tiết vốn góp của chủ sở hữu

	<u>Số cuối năm</u>	<u>Số đầu năm</u>
Bà Trần Thị Vân Loan	114.545.230.000	114.545.230.000
Ông Trần Tuấn Khanh	10.794.360.000	10.794.360.000
Các cổ đông khác	102.657.160.000	102.657.160.000
<b>Cộng</b>	<b>227.996.750.000</b>	<b>227.996.750.000</b>

#### 21c. Cổ phiếu

	<u>Số cuối năm</u>	<u>Số đầu năm</u>
Số lượng cổ phiếu đăng ký phát hành	22.799.675	22.799.675
Số lượng cổ phiếu đã phát hành	22.799.675	22.799.675
- Cổ phiếu phổ thông	22.799.675	22.799.675
- Cổ phiếu ưu đãi	-	-
Số lượng cổ phiếu được mua lại	-	-
- Cổ phiếu phổ thông	-	-
- Cổ phiếu ưu đãi	-	-
Số lượng cổ phiếu đang lưu hành	22.799.675	22.799.675
- Cổ phiếu phổ thông	22.799.675	22.799.675
- Cổ phiếu ưu đãi	-	-

Mệnh giá cổ phiếu đang lưu hành: 10.000 VND.

#### 21d. Phân phối lợi nhuận

Nghị quyết số 02/NQ-ĐHĐCĐ/CLAG/2019 ngày 24 tháng 4 năm 2019 của Đại hội đồng cổ đông thường niên năm 2019 đã thông qua việc giữ lại lợi nhuận sau thuế chưa phân phối của năm 2018 sau khi đã chi cổ tức 20% mệnh giá để tăng nguồn vốn, mở rộng hoạt động sản xuất kinh doanh và chia cổ tức năm 2019 ít nhất 10% mệnh giá.

Theo Nghị quyết số 04/NQHĐQT/CLAG/2019 ngày 03 tháng 10 năm 2019 của Hội đồng quản trị, Công ty cũng đã chi trả cổ tức đợt 1 năm 2019 cho các cổ đông là 15% mệnh giá (1.500 VND/cổ phiếu).



## CÔNG TY CỔ PHẦN XUẤT NHẬP KHẨU THỦY SẢN CỬU LONG AN GIANG

Địa chỉ: 90 Hùng Vương, khóm Mỹ Thọ, phường Mỹ Quý, TP. Long Xuyên, tỉnh An Giang

### BÁO CÁO TÀI CHÍNH

Cho năm tài chính kết thúc ngày 31 tháng 12 năm 2019

**Bản thuyết minh Báo cáo tài chính (tiếp theo)**

#### 22. Các khoản mục ngoài Bảng cân đối kế toán

##### 22a. Tài sản thuê ngoài

Tổng số tiền thuê tối thiểu trong tương lai của các hợp đồng thuê hoạt động không thể hủy ngang theo các thời hạn như sau:

	<u>Số cuối năm</u>	<u>Số đầu năm</u>
Từ 01 năm trở xuống	582.532.440	582.532.440
Trên 01 năm đến 05 năm	2.330.129.760	2.330.129.760
Trên 05 năm	18.209.409.610	18.791.942.050
<b>Cộng</b>	<b><u>21.122.071.810</u></b>	<b><u>21.704.604.250</u></b>

Công ty thuê đất dưới hình thức thuê hoạt động. Các hợp đồng thuê có hiệu lực trong 50 năm và có khả năng được gia hạn thêm. Chi phí thuê được điều chỉnh tăng lên hàng năm theo giá đất do Ủy ban nhân dân tỉnh An Giang công bố.

##### 22b. Ngoại tệ các loại

	<u>Số cuối năm</u>	<u>Số đầu năm</u>
Dollar Mỹ (USD)	736.196,97	1.917.995,20
Euro (EUR)	228,71	228,71
Nhân dân tệ (CNY)	5.335,00	5.335,00

##### 22c. Nợ khó đòi đã xử lý

	<u>Số cuối năm</u>	<u>Số đầu năm</u>	<u>Nguyên nhân xóa sổ</u>
Alliance Seafood Group	4.456.515.598	4.456.515.598	Đã quá hạn không thanh toán
Montkaura, S.L	4.809.535.666	4.809.535.666	Đã quá hạn không thanh toán
Piau Kee Live & Frozen Seafood SDN	2.513.095.200	2.513.095.200	Đã quá hạn không thanh toán
Wilbo S.A	532.400.850	532.400.850	Đã quá hạn không thanh toán
Các khách hàng khác	613.056.601	50.883.434	Đã quá hạn không thanh toán
<b>Cộng</b>	<b><u>12.924.603.915</u></b>	<b><u>12.362.430.748</u></b>	

815-  
TY  
HỮU H  
À TỬ V  
C  
HỒ C  
398-  
TY  
THỦY S  
NG  
NG  
AN G

# CÔNG TY CỔ PHẦN XUẤT NHẬP KHẨU THỦY SẢN CỬU LONG AN GIANG

Địa chỉ: 90 Hùng Vương, khóm Mỹ Thọ, phường Mỹ Quý, TP. Long Xuyên, tỉnh An Giang

## BÁO CÁO TÀI CHÍNH

Cho năm tài chính kết thúc ngày 31 tháng 12 năm 2019

Bản thuyết minh Báo cáo tài chính (tiếp theo)

### VI. THÔNG TIN BỔ SUNG CHO CÁC KHOẢN MỤC TRÌNH BÀY TRONG BÁO CÁO KẾT QUẢ HOẠT ĐỘNG KINH DOANH

#### 1. Doanh thu bán hàng và cung cấp dịch vụ

##### 1a. Tổng doanh thu

	Năm nay	Năm trước
Doanh thu bán thành phẩm	1.209.215.681.420	1.397.344.936.098
Doanh thu bán phụ phẩm	104.737.811.800	126.983.472.970
<b>Cộng</b>	<b>1.313.953.493.220</b>	<b>1.524.328.409.068</b>

##### 1b. Doanh thu bán hàng và cung cấp dịch vụ cho các bên liên quan

Ngoài các giao dịch về bán hàng cho công ty con được trình bày ở thuyết minh số V.11b, Công ty còn phát sinh các giao dịch về bán hàng cho các cá nhân có liên quan với các thành viên quản lý chủ chốt với số tiền là 960.000.000 VND (năm trước là 9.471.900.000 VND).

#### 2. Các khoản giảm trừ doanh thu

	Năm nay	Năm trước
Chiết khấu thương mại	2.514.250.000	1.899.850.000
Hàng bán bị trả lại	2.144.452.960	2.343.676.005
Giảm giá hàng bán	1.417.605.375	405.107.920
<b>Cộng</b>	<b>6.076.308.335</b>	<b>4.648.633.925</b>

#### 3. Giá vốn hàng bán

Giá vốn của thành phẩm đã cung cấp.

#### 4. Doanh thu hoạt động tài chính

	Năm nay	Năm trước
Lãi tiền gửi không kỳ hạn	36.782.896	85.238.646
Lãi cho vay	-	3.292.205.533
Lãi chênh lệch tỷ giá phát sinh	2.352.916.569	5.361.612.330
Lãi trả chậm	1.874.073.419	781.654.682
Lãi trái phiếu	128.184.000	-
<b>Cộng</b>	<b>4.391.956.884</b>	<b>9.520.711.191</b>

#### 5. Chi phí tài chính

	Năm nay	Năm trước
Chi phí lãi vay	39.380.506.189	37.003.224.225
Lỗ chênh lệch tỷ giá phát sinh	648.408.083	704.286.523
Lỗ chênh lệch tỷ giá do đánh giá lại các khoản mục tiền tệ có gốc ngoại tệ	616.825.148	69.845.185
Dự phòng giảm giá đầu tư tài chính dài hạn	-	1.596.463.043
<b>Cộng</b>	<b>40.645.739.420</b>	<b>39.373.818.976</b>

#### 6. Chi phí bán hàng

	Năm nay	Năm trước
Chi phí vật liệu, bao bì	24.299.538.067	26.289.706.487
Phí kiểm nghiệm, phí vi sinh	761.417.909	4.854.245.774
Phí vận chuyển	21.948.859.070	23.423.674.104
Các chi phí khác	8.388.146.593	9.776.410.162
<b>Cộng</b>	<b>55.397.961.639</b>	<b>64.344.036.527</b>

# CÔNG TY CỔ PHẦN XUẤT NHẬP KHẨU THỦY SẢN CỬU LONG AN GIANG

Địa chỉ: 90 Hùng Vương, khóm Mỹ Thọ, phường Mỹ Quý, TP. Long Xuyên, tỉnh An Giang

## BÁO CÁO TÀI CHÍNH

Cho năm tài chính kết thúc ngày 31 tháng 12 năm 2019

**Bản thuyết minh Báo cáo tài chính (tiếp theo)**

### 7. Chi phí quản lý doanh nghiệp

	<u>Năm nay</u>	<u>Năm trước</u>
Chi phí cho nhân viên	23.689.138.073	22.031.038.152
Chi phí đồ dùng văn phòng	339.892.916	393.049.338
Chi phí khấu hao tài sản cố định	617.195.848	586.339.006
Thuế, phí và lệ phí	699.335.771	712.207.635
Dự phòng/(Hoàn nhập dự phòng) nợ phải thu khó đòi	(5.952.240)	2.877.810.584
Phí chứng từ	4.591.569.860	7.567.628.747
Các chi phí khác	6.741.890.553	4.039.349.795
<b>Cộng</b>	<b><u>36.673.070.781</u></b>	<b><u>38.207.423.257</u></b>

### 8. Thu nhập khác

	<u>Năm nay</u>	<u>Năm trước</u>
Thu hỗ trợ	91.706.000	-
Xử lý nợ không phải trả	469.874.579	-
Thu tiền bồi thường thiệt hại tài sản	-	69.182.450
Thu nhập khác	-	5.950.106
<b>Cộng</b>	<b><u>561.580.579</u></b>	<b><u>75.132.556</u></b>

### 9. Chi phí khác

	<u>Năm nay</u>	<u>Năm trước</u>
Chi hỗ trợ	270.600.000	155.077.000
Chi mua quà biếu	22.634.500	253.132.100
Chi nộp phạt	1.760.519	17.159.354
Xóa nợ khó đòi	562.173.167	50.883.434
Các chi phí khác	1.417.445.277	87.227.110
<b>Cộng</b>	<b><u>2.274.613.463</u></b>	<b><u>563.478.998</u></b>

### 10. Lãi trên cổ phiếu

Thông tin về lãi trên cổ phiếu được trình bày trên Báo cáo tài chính hợp nhất.

### 11. Chi phí sản xuất kinh doanh theo yếu tố

	<u>Năm nay</u>	<u>Năm trước</u>
Chi phí nguyên liệu, vật liệu	1.009.275.675.523	1.145.094.454.889
Chi phí nhân công	192.236.059.277	179.272.921.905
Chi phí khấu hao tài sản cố định	30.187.529.452	28.832.148.210
Chi phí dịch vụ mua ngoài	90.710.838.315	90.978.376.595
Chi phí khác	14.726.087.692	15.799.188.608
<b>Cộng</b>	<b><u>1.337.136.190.259</u></b>	<b><u>1.459.977.090.207</u></b>

# CÔNG TY CỔ PHẦN XUẤT NHẬP KHẨU THỦY SẢN CỬU LONG AN GIANG

Địa chỉ: 90 Hùng Vương, khóm Mỹ Thọ, phường Mỹ Quý, TP. Long Xuyên, tỉnh An Giang

## BÁO CÁO TÀI CHÍNH

Cho năm tài chính kết thúc ngày 31 tháng 12 năm 2019

**Bản thuyết minh Báo cáo tài chính (tiếp theo)**

### VII. NHỮNG THÔNG TIN KHÁC

#### 1. Giao dịch và số dư với các bên liên quan

Các bên liên quan với Công ty bao gồm: các thành viên quản lý chủ chốt, các cá nhân có liên quan với các thành viên quản lý chủ chốt và các bên liên quan khác.

##### 1a. *Giao dịch và số dư với các thành viên quản lý chủ chốt và các cá nhân có liên quan với các thành viên quản lý chủ chốt*

Các thành viên quản lý chủ chốt gồm: các thành viên Hội đồng quản trị và các thành viên Ban Tổng Giám đốc. Các cá nhân có liên quan với các thành viên quản lý chủ chốt là các thành viên mật thiết trong gia đình các thành viên quản lý chủ chốt.

*Giao dịch với các thành viên quản lý chủ chốt và các cá nhân có liên quan với các thành viên quản lý chủ chốt.*

Ngoài giao dịch về bán hàng cho các thành viên quản lý chủ chốt và các cá nhân có liên quan với các thành viên quản lý chủ chốt đã được trình bày ở thuyết minh số VI.1b, Công ty còn phát sinh các giao dịch khác với các thành viên quản lý chủ chốt và các cá nhân có liên quan với các thành viên quản lý chủ chốt như sau:

	<u>Năm nay</u>	<u>Năm trước</u>
<b>Các thành viên Hội đồng quản trị</b>		
Vay	7.100.000.000	-
Trả nợ vay	-	18.700.000.000
<b>Các cá nhân có liên quan với các thành viên quản lý chủ chốt</b>		
Trả nợ vay	-	4.000.000.000

Giá thành phẩm bán cho các thành viên quản lý chủ chốt và các cá nhân có liên quan với các thành viên quản lý chủ chốt là giá thỏa thuận. Việc mua thành phẩm từ các thành viên quản lý chủ chốt và các cá nhân có liên quan với các thành viên quản lý chủ chốt được thực hiện theo giá thỏa thuận.

*Công nợ với các thành viên quản lý chủ chốt và các cá nhân có liên quan với các thành viên quản lý chủ chốt*

Công nợ với các thành viên quản lý chủ chốt và các cá nhân có liên quan với các thành viên quản lý chủ chốt được trình bày tại các thuyết minh số V.2 và V.19.

Các khoản công nợ phải thu các thành viên quản lý chủ chốt và các cá nhân có liên quan với các thành viên quản lý chủ chốt không có bảo đảm và sẽ được thanh toán bằng tiền. Không có khoản dự phòng phải thu khó đòi nào được lập cho các khoản nợ phải thu các thành viên quản lý chủ chốt và các cá nhân có liên quan với các thành viên quản lý chủ chốt.

*Thu nhập của các thành viên quản lý chủ chốt*

	<u>Năm nay</u>	<u>Năm trước</u>
Tiền lương	1.258.786.000	842.492.000
Phụ cấp	454.200.000	552.000.000
<b>Cộng</b>	<b>1.712.986.000</b>	<b>1.394.492.000</b>

# CÔNG TY CỔ PHẦN XUẤT NHẬP KHẨU THỦY SẢN CỬU LONG AN GIANG

Địa chỉ: 90 Hùng Vương, khóm Mỹ Thọ, phường Mỹ Quý, TP. Long Xuyên, tỉnh An Giang

## BÁO CÁO TÀI CHÍNH

Cho năm tài chính kết thúc ngày 31 tháng 12 năm 2019

**Bản thuyết minh Báo cáo tài chính (tiếp theo)**

### 1b. *Giao dịch và số dư với các bên liên quan khác*

Các bên liên quan khác với Công ty gồm:

<b>Bên liên quan khác</b>	<b>Mối quan hệ</b>
Công ty TNHH MTV Xuất nhập khẩu Thủy sản Đông Á	Công ty con
Công ty Cổ phần Xuất nhập khẩu Thủy sản Cửu Long	Thành viên công ty này có quan hệ mật thiết với Tổng Giám đốc
Công ty Cổ phần Xuất nhập khẩu Thủy sản An Mỹ	Thành viên công ty này có quan hệ mật thiết với Tổng Giám đốc

#### *Giao dịch với các bên liên quan khác*

Ngoài các giao dịch phát sinh với công ty con đã được trình bày ở thuyết minh số V.11b, Công ty chỉ phát sinh giao dịch mua cá nguyên liệu từ Công ty Cổ phần Xuất nhập khẩu Thủy sản Cửu Long với số tiền 14.855.975.000 VND (năm trước là 64.350.786.000 VND).

Giá thành phẩm bán cho các bên liên quan khác là giá thỏa thuận. Việc mua thành phẩm, dịch vụ từ các bên liên quan khác được thực hiện theo giá thỏa thuận.

#### *Cam kết bảo lãnh*

Công ty TNHH MTV Xuất nhập khẩu Thủy sản Đông Á dùng tài sản cố định thuộc sở hữu của mình để bảo đảm cho khoản vay của Công ty tại Ngân hàng TMCP Công thương Việt Nam – Chi nhánh An Giang với số dư nợ gốc và tiền lãi cùng các nghĩa vụ tài chính phát sinh từ số nợ gốc này tối đa là 70.721.506.171 VND (xem thuyết minh số V.19).

#### *Công nợ với các bên liên quan khác*

Công nợ với các bên liên quan khác được trình bày tại các thuyết minh số V.2, V.13 và V.14.

Các khoản công nợ phải thu các bên liên quan khác không có bảo đảm và sẽ được thanh toán bằng tiền. Không có khoản dự phòng phải thu khó đòi nào được lập cho các khoản nợ phải thu các bên liên quan khác.

## 2. **Thông tin về bộ phận**

Thông tin bộ phận được trình bày theo lĩnh vực kinh doanh và khu vực địa lý. Báo cáo bộ phận chính yếu là theo lĩnh vực kinh doanh do các hoạt động kinh doanh của Công ty được tổ chức và quản lý theo tính chất của sản phẩm.

### 2a. *Thông tin về lĩnh vực kinh doanh*

Hoạt động kinh doanh chính của Công ty là hoạt động chế biến thức ăn và cá tra fillet đông lạnh. Doanh thu và giá vốn của các hoạt động kinh doanh được trình bày tại thuyết minh số VI.1a và VI.3.

### 2b. *Thông tin về khu vực địa lý*

Sản phẩm của Công ty được bán trong nước và xuất khẩu (Châu Á, Châu Mỹ (trừ Mỹ) và Trung Đông).

Chi tiết doanh thu thuần về bán hàng và cung cấp dịch vụ ra bên ngoài theo khu vực địa lý dựa trên vị trí của khách hàng như sau:

	<b>Năm nay</b>	<b>Năm trước</b>
Trong nước	489.859.998.200	517.655.872.120
Nước ngoài	818.017.186.685	1.002.023.903.023
<b>Cộng</b>	<b>1.307.877.184.885</b>	<b>1.519.679.775.143</b>

# CÔNG TY CỔ PHẦN XUẤT NHẬP KHẨU THỦY SẢN CỬU LONG AN GIANG

Địa chỉ: 90 Hùng Vương, khóm Mỹ Thọ, phường Mỹ Quý, TP. Long Xuyên, tỉnh An Giang

## BÁO CÁO TÀI CHÍNH

Cho năm tài chính kết thúc ngày 31 tháng 12 năm 2019

Bản thuyết minh Báo cáo tài chính (tiếp theo)

### 3. Quản lý rủi ro tài chính

Hoạt động của Công ty phát sinh các rủi ro tài chính sau: rủi ro tín dụng, rủi ro thanh khoản và rủi ro thị trường. Ban Tổng Giám đốc chịu trách nhiệm trong việc thiết lập các chính sách và các kiểm soát nhằm giảm thiểu các rủi ro tài chính cũng như giám sát việc thực hiện các chính sách và các kiểm soát đã thiết lập.

#### 3a. Rủi ro tín dụng

Rủi ro tín dụng là rủi ro mà một bên tham gia trong hợp đồng không có khả năng thực hiện được nghĩa vụ của mình dẫn đến tổn thất về tài chính cho Công ty.

Công ty có các rủi ro tín dụng phát sinh chủ yếu từ các khoản phải thu khách hàng và tiền gửi ngân hàng.

##### *Phải thu khách hàng*

Để quản lý nợ phải thu khách hàng, Ban Tổng Giám đốc đã ban hành quy chế bán hàng với các quy định chặt chẽ về các đối tượng mua hàng, định mức bán hàng, hạn mức nợ và thời hạn nợ một cách cụ thể. Hàng tháng Ban Tổng Giám đốc thực hiện kiểm tra việc tuân thủ quy chế bán hàng này. Ngoài ra, nhân viên phòng kế toán thường xuyên theo dõi nợ phải thu để đôn đốc thu hồi.

Khoản phải thu khách hàng của Công ty liên quan đến nhiều đơn vị hoạt động trong các lĩnh vực và các khu vực địa lý khác nhau nên rủi ro tín dụng tập trung đối với khoản phải thu khách hàng là thấp.

##### *Tiền gửi ngân hàng*

Các khoản tiền gửi ngân hàng không có kỳ hạn của Công ty được gửi tại các ngân hàng trong nước. Ban Tổng Giám đốc không nhận thấy có rủi ro tín dụng trọng yếu nào từ các khoản tiền gửi này.

Mức độ rủi ro tín dụng tối đa đối với các tài sản tài chính là giá trị ghi sổ của các tài sản tài chính (xem thuyết minh số VII.4 về giá trị ghi sổ của các tài sản tài chính).

Bảng phân tích về thời gian quá hạn và giảm giá của các tài sản tài chính như sau:

	Chưa quá hạn hoặc chưa bị giảm giá	Đã quá hạn nhưng không giảm giá	Đã quá hạn và/hoặc bị giảm giá	Cộng
<b>Số cuối năm</b>				
Tiền và các khoản tương đương tiền	55.888.423.242	-	-	55.888.423.242
Các khoản đầu tư nắm giữ đến ngày đáo hạn	1.680.000.000	-	-	1.680.000.000
Phải thu khách hàng	197.074.209.195	-	3.646.706.579	200.720.915.774
Các khoản phải thu khác	820.931.356	84.090.005	-	905.021.361
Tài sản tài chính sẵn sàng để bán	-	-	3.600.000.000	3.600.000.000
<b>Cộng</b>	<b>255.463.563.793</b>	<b>84.090.005</b>	<b>7.246.706.579</b>	<b>262.794.360.377</b>
<b>Số đầu năm</b>				
Tiền và các khoản tương đương tiền	71.910.679.892	-	-	71.910.679.892
Các khoản đầu tư nắm giữ đến ngày đáo hạn	1.680.000.000	-	-	1.680.000.000
Phải thu khách hàng	255.992.752.452	-	3.652.658.819	259.645.411.271
Các khoản phải thu khác	901.381.988	69.388.005	-	970.769.993
Tài sản tài chính sẵn sàng để bán	-	-	3.600.000.000	3.600.000.000
<b>Cộng</b>	<b>330.484.814.332</b>	<b>69.388.005</b>	<b>7.252.658.819</b>	<b>337.806.861.156</b>

## CÔNG TY CỔ PHẦN XUẤT NHẬP KHẨU THỦY SẢN CỬU LONG AN GIANG

Địa chỉ: 90 Hùng Vương, khóm Mỹ Thọ, phường Mỹ Quý, TP. Long Xuyên, tỉnh An Giang

### BÁO CÁO TÀI CHÍNH

Cho năm tài chính kết thúc ngày 31 tháng 12 năm 2019

**Bản thuyết minh Báo cáo tài chính (tiếp theo)**

#### 3b. *Rủi ro thanh khoản*

Rủi ro thanh khoản là rủi ro Công ty gặp khó khăn khi thực hiện nghĩa vụ tài chính do thiếu tiền.

Rủi ro thanh khoản của Công ty chủ yếu phát sinh từ việc các tài sản tài chính và nợ phải trả tài chính có các thời điểm đáo hạn lệch nhau.

Công ty quản lý rủi ro thanh khoản thông qua các biện pháp: thường xuyên theo dõi các yêu cầu về thanh toán hiện tại và dự kiến trong tương lai để duy trì một lượng tiền cũng như các khoản vay ở mức phù hợp, giám sát các luồng tiền phát sinh thực tế với dự kiến nhằm giảm thiểu ảnh hưởng do biến động của luồng tiền.

Thời hạn thanh toán của các khoản nợ phải trả tài chính phi phái sinh dựa trên thời hạn thanh toán theo hợp đồng là từ 01 năm trở xuống.

Ban Tổng Giám đốc cho rằng mức độ rủi ro đối với việc trả nợ là vừa phải. Công ty có khả năng thanh toán các khoản nợ đến hạn từ dòng tiền từ hoạt động kinh doanh. Công ty có đủ khả năng tiếp cận các nguồn vốn và các khoản vay đến hạn trong vòng 12 tháng có thể được gia hạn với các bên cho vay hiện tại.

#### 3c. *Rủi ro thị trường*

Rủi ro thị trường là rủi ro mà giá trị hợp lý hoặc các luồng tiền trong tương lai của công cụ tài chính sẽ biến động theo những thay đổi của giá thị trường.

Rủi ro thị trường liên quan đến hoạt động của Công ty gồm: rủi ro ngoại tệ, rủi ro lãi suất và rủi ro giá nguyên vật liệu.

Các phân tích về độ nhạy, các đánh giá dưới đây liên quan đến tình hình tài chính của Công ty tại ngày 31 tháng 12 năm 2019 và ngày 01 tháng 01 năm 2019 trên cơ sở giá trị nợ thuần. Mức thay đổi của tỷ giá, lãi suất, giá chứng khoán, giá nguyên vật liệu sử dụng để phân tích độ nhạy được dựa trên việc đánh giá khả năng có thể xảy ra trong vòng một năm tới với các điều kiện quan sát được của thị trường tại thời điểm hiện tại.

##### *Rủi ro ngoại tệ*

Rủi ro ngoại tệ là rủi ro mà giá trị hợp lý hoặc các luồng tiền trong tương lai của công cụ tài chính sẽ biến động theo những thay đổi của tỷ giá hối đoái.

Công ty xuất khẩu sản phẩm với đồng tiền giao dịch chủ yếu là USD và EUR do vậy bị ảnh hưởng bởi sự biến động của tỷ giá hối đoái.

Công ty quản lý rủi ro liên quan đến biến động của tỷ giá hối đoái bằng cách tối ưu thời hạn thanh toán các khoản nợ, dự báo tỷ giá ngoại tệ, duy trì hợp lý cơ cấu vay và nợ giữa ngoại tệ và VND, lựa chọn thời điểm mua và thanh toán các khoản ngoại tệ tại thời điểm tỷ giá thấp, sử dụng tối ưu nguồn tiền hiện có để cân bằng giữa rủi ro tỷ giá và rủi ro thanh khoản.

Tài sản/(Nợ phải trả) thuần có gốc ngoại tệ của Công ty như sau:

	Số cuối năm			Số đầu năm		
	USD	EUR	CNY	USD	EUR	CNY
Tiền và các khoản tương đương tiền	736.196,97	228,71	5.335,00	1.917.995,20	228,71	5.335,00
Phải thu khách hàng	7.709.458,10	-	1.645.874,50	9.083.897,65	-	1.645.874,50
Phải trả người bán	(18.255,10)	-	-	(18.255,10)	-	-
Vay và nợ	(206.000,00)	-	-	(510.000,00)	-	-
<b>Tài sản/(Nợ phải trả) thuần có gốc ngoại tệ</b>	<b>8.221.399,97</b>	<b>228,71</b>	<b>1.651.209,50</b>	<b>10.473.637,75</b>	<b>228,71</b>	<b>1.651.209,50</b>

## CÔNG TY CỔ PHẦN XUẤT NHẬP KHẨU THỦY SẢN CỬU LONG AN GIANG

Địa chỉ: 90 Hùng Vương, khóm Mỹ Thọ, phường Mỹ Quý, TP. Long Xuyên, tỉnh An Giang

### BÁO CÁO TÀI CHÍNH

Cho năm tài chính kết thúc ngày 31 tháng 12 năm 2019

**Bản thuyết minh Báo cáo tài chính (tiếp theo)**

Tại ngày kết thúc năm tài chính, với giả định các biến số khác không thay đổi, nếu tỷ giá hối đoái giữa VND và USD tăng/giảm 2% thì lợi nhuận trước thuế năm nay của Công ty sẽ tăng/giảm 3.799.931.066 VND (năm trước tăng/giảm 4.849.294.279 VND).

Rủi ro do biến động của tỷ giá hối đoái giữa VND với EUR và CNY đến lợi nhuận sau thuế và vốn chủ sở hữu của Công ty là không đáng kể do tài sản thuần có giá trị nhỏ.

#### *Rủi ro lãi suất*

Rủi ro lãi suất là rủi ro mà giá trị hợp lý hoặc các luồng tiền trong tương lai của công cụ tài chính sẽ biến động theo những thay đổi của lãi suất thị trường.

Rủi ro lãi suất của Công ty chủ yếu liên quan đến các khoản vay có lãi suất thả nổi.

Công ty quản lý rủi ro lãi suất bằng cách phân tích tình hình thị trường để đưa ra các quyết định hợp lý trong việc chọn thời điểm vay và kỳ hạn vay thích hợp nhằm có được các lãi suất có lợi nhất cũng như duy trì cơ cấu vay với lãi suất thả nổi và cố định phù hợp.

Các công cụ tài chính có lãi suất thả nổi của Công ty chỉ có các khoản vay với lãi suất thả nổi tại ngày kết thúc năm tài chính là 584.595.937.737 VND và 206.000 USD (số đầu năm là 533.264.669.914 VND và 510.000 USD).

Tại ngày kết thúc năm tài chính, với giả định các biến số khác không thay đổi, nếu lãi suất các khoản vay VND có lãi suất thả nổi tăng/giảm 2% thì lợi nhuận trước thuế năm nay của Công ty sẽ giảm/tăng 11.691.918.755 VND (năm trước giảm/tăng 10.665.293.398 VND).

Rủi ro do biến động của lãi suất vay USD đến lợi nhuận sau thuế và vốn chủ sở hữu của Công ty là không đáng kể do số tiền vay USD nhỏ.

#### *Rủi ro về giá nguyên vật liệu*

Công ty có rủi ro về sự biến động của giá nguyên vật liệu. Công ty quản lý rủi ro về giá nguyên vật liệu bằng cách theo dõi chặt chẽ các thông tin và tình hình có liên quan của thị trường nhằm quản lý thời điểm mua hàng, kế hoạch sản xuất và mức hàng tồn kho một cách hợp lý. Bên cạnh đó, Công ty đẩy mạnh phát triển vùng nuôi cá để chủ động nguồn nguyên liệu và quản lý rủi ro về giá nguyên liệu.

Công ty chưa sử dụng các công cụ phái sinh đảm bảo để phòng ngừa các rủi ro về giá nguyên vật liệu.

### **3d. Tài sản đảm bảo**

#### *Tài sản thế chấp cho đơn vị khác*

Công ty thế chấp một khoản nợ phải thu khách hàng để đảm bảo cho khoản vay của các Ngân hàng (xem thuyết minh số V.2). Giá trị sổ sách của tài sản thế chấp tại ngày kết thúc năm tài chính là 185.603.307.405 VND (số đầu năm là 179.445.382.466 VND).

#### *Tài sản nhận thế chấp của đơn vị khác*

Công ty không nhận tài sản đảm bảo nào của đơn vị khác tại ngày 31 tháng 12 năm 2019 và tại ngày 01 tháng 01 năm 2019.



# CÔNG TY CỔ PHẦN XUẤT NHẬP KHẨU THỦY SẢN CỬU LONG AN GIANG

Địa chỉ: 90 Hùng Vương, khóm Mỹ Thọ, phường Mỹ Quý, TP. Long Xuyên, tỉnh An Giang

## BÁO CÁO TÀI CHÍNH

Cho năm tài chính kết thúc ngày 31 tháng 12 năm 2019

Bản thuyết minh Báo cáo tài chính (tiếp theo)

### 4. Tài sản tài chính và nợ phải trả tài chính

#### Tài sản tài chính

	Giá trị ghi sổ				Giá trị hợp lý	
	Số cuối năm		Số đầu năm		Số cuối năm	Số đầu năm
	Giá gốc	Dự phòng	Giá gốc	Dự phòng		
Tiền và các khoản tương đương tiền	55.888.423.242	-	71.910.679.892	-	55.888.423.242	71.910.679.892
Các khoản đầu tư nắm giữ đến ngày đáo hạn	1.680.000.000	-	1.680.000.000	-	1.680.000.000	1.680.000.000
Phải thu khách hàng	200.720.915.774	(3.646.706.579)	259.645.411.271	(3.652.658.819)	197.074.209.195	255.992.752.452
Các khoản phải thu khác	905.021.361	-	970.769.993	-	905.021.361	970.769.993
Tài sản tài chính sẵn sàng để bán	3.600.000.000	(3.600.000.000)	3.600.000.000	(3.600.000.000)	-	-
<b>Cộng</b>	<b>262.794.360.377</b>	<b>(7.246.706.579)</b>	<b>337.806.861.156</b>	<b>(7.252.658.819)</b>	<b>255.547.653.798</b>	<b>330.554.202.337</b>

#### Nợ phải trả tài chính


	Giá trị ghi sổ		Giá trị hợp lý	
	Số cuối năm	Số đầu năm	Số cuối năm	Số đầu năm
	Phải trả người bán	86.009.096.846	84.669.293.499	86.009.096.846
Vay và nợ	589.377.197.737	545.129.819.914	589.377.197.737	545.129.819.914
Các khoản phải trả khác	5.293.881.547	4.321.177.376	5.293.881.547	4.321.177.376
<b>Cộng</b>	<b>680.680.176.130</b>	<b>634.120.290.789</b>	<b>680.680.176.130</b>	<b>634.120.290.789</b>


Giá trị hợp lý của tiền và các khoản tương đương tiền, phải thu khách hàng, các khoản phải thu khác, vay, phải trả người bán và các khoản phải trả khác ngắn hạn tương đương giá trị sổ sách (đã trừ dự phòng cho phân ước tính có khả năng không thu hồi được) của các khoản mục này do có kỳ hạn ngắn.


### 5. Sự kiện phát sinh sau ngày kết thúc năm tài chính

Không có sự kiện trọng yếu nào phát sinh sau ngày kết thúc năm tài chính yêu cầu phải điều chỉnh số liệu hoặc công bố trên Báo cáo tài chính.

An Giang, ngày 25 tháng 3 năm 2020

  
Trương Minh Duy  
Người lập

  
Trương Minh Duy  
Kế toán trưởng

  
Trần Thị Vân Loan  
Tổng Giám đốc



**CÔNG TY CỔ PHẦN XUẤT NHẬP KHẨU THỦY SẢN CỬU LONG AN GIANG**

Địa chỉ: 90 Hùng Vương, khóm Mỹ Thọ, phường Mỹ Quý, TP. Long Xuyên, tỉnh An Giang

**BÁO CÁO TÀI CHÍNH**

Cho năm tài chính kết thúc ngày 31 tháng 12 năm 2019

**Phụ lục 1: Thuế và các khoản phải nộp Nhà nước**

	Số đầu năm		Số phát sinh trong năm		Điều chỉnh thuế các năm trước (*)	Số cuối năm	
	Phải nộp	Phải thu	Số phải nộp	Số đã thực nộp		Phải nộp	Phải thu
Thuế GTGT hàng nhập khẩu	-	-	10.409.926	(10.409.926)	-	-	-
Thuế xuất nhập khẩu	-	-	800.549.070	(800.549.070)	-	-	-
Thuế thu nhập doanh nghiệp	15.216.340.769	-	11.036.786.532	(15.255.266.971)	38.926.202	11.036.786.532	-
Thuế thu nhập cá nhân	12.497.944	-	206.891.436	(203.060.312)	-	16.329.068	-
Thuế tài nguyên	4.286.000	-	37.450.880	(38.563.120)	-	3.173.760	-
Các loại thuế khác	2.248.308.600	-	1.697.220.755	(3.945.529.355)	-	-	-
<b>Cộng</b>	<b>17.481.433.313</b>	-	<b>13.789.308.599</b>	<b>(20.253.378.754)</b>	<b>38.926.202</b>	<b>11.056.289.360</b>	-

Đơn vị tính: VND

(\*) Thuế thu nhập doanh nghiệp phải nộp bổ sung cho các năm trước theo Biên bản kiểm tra thuế ngày 17 tháng 12 năm 2018 của Cục thuế tỉnh An Giang.

An Giang, ngày 25 tháng 3 năm 2020

Trương Minh Duy  
Người lậpTrương Minh Duy  
Kế toán trưởngTrần Thị Vân Loan  
Tổng Giám đốc

## CÔNG TY CỔ PHẦN XUẤT NHẬP KHẨU THỦY SẢN CỬU LONG AN GIANG

Địa chỉ: 90 Hùng Vương, khóm Mỹ Quý, TP. Long Xuyên, tỉnh An Giang

BÁO CÁO TÀI CHÍNH

Cho năm tài chính kết thúc ngày 31 tháng 12 năm 2019

Phụ lục 2: Bảng đối chiếu biến động của vốn chủ sở hữu

	Vốn góp của chủ sở hữu	Thặng dư vốn cổ phần	Quỹ đầu tư phát triển	Lợi nhuận sau thuế chưa phân phối	Cộng
Số dư đầu năm trước	227.996.750.000	15.520.224.200	13.724.355.427	101.374.226.774	358.615.556.401
Lợi nhuận trong năm trước	-	-	-	152.291.450.176	152.291.450.176
Chia cổ tức trong năm trước	-	-	-	(45.599.350.000)	(45.599.350.000)
Số dư cuối năm trước	227.996.750.000	15.520.224.200	13.724.355.427	208.066.326.950	465.307.656.577
Số dư đầu năm nay	227.996.750.000	15.520.224.200	13.724.355.427	208.066.326.950	465.307.656.577
Lợi nhuận trong năm nay	-	-	-	95.026.165.897	95.026.165.897
Chia cổ tức trong năm nay	-	-	-	(34.199.512.500)	(34.199.512.500)
Số dư cuối năm nay	227.996.750.000	15.520.224.200	13.724.355.427	268.892.980.347	526.134.309.974

Đơn vị tính: VND

Trương Minh Duy  
Người lập

Trương Minh Duy  
Kế toán trưởng

Trần Thị Vân Loan  
Tổng Giám đốc



Số: 02 BC/GTr.CLAG

(V/v Giải trình chênh lệch lợi nhuận

Sau thuế BCTC Kiểm Toán năm 2019 so với năm 2018)

Long Xuyên, ngày 26 tháng 03 năm 2020

**Kính gửi:** - ỦY BAN CHỨNG KHOÁN NHÀ NƯỚC  
- SỞ GIAO DỊCH CHỨNG KHOÁN TP.HCM

Tên tổ chức niêm yết: CÔNG TY CP XNK THỦY SẢN CỬU LONG AN GIANG

Mã chứng khoán: ACL

Địa chỉ: Số 90 đường Hùng Vương, KCN Mỹ Quý, TP Long Xuyên, An Giang

**Giải trình tình hình biến động lợi nhuận sau thuế Báo cáo tài chính kiểm toán năm 2019 so với năm 2018 (theo thông tư số 155/2015/TT-BTC của Bộ tài chính ban hành ngày 06/10/2015)**

STT	Chỉ tiêu	Năm 2019	Năm 2018	So sánh 2019 2018
1	BCTC Công ty Mẹ	95.026.165.897	152.291.450.176	Giảm -37,6%
2	BCTC Hợp nhất	141.712.527.957	230.400.225.707	Giảm -38,49%

**Nguyên nhân:**

- Lợi Nhuận BCTC công ty mẹ giảm -37,6% so với cùng kỳ là do trong năm 2019 doanh thu bán hàng và cung cấp dịch vụ giảm -13,94%, giá vốn hàng bán giảm -11,8%, do đó lợi nhuận gộp giảm -22,49% so với cùng kỳ, bên cạnh đó doanh thu hoạt động tài chính giảm -53,87%.
- Lợi Nhuận BCTC hợp nhất giảm -38,49% so với cùng kỳ là do trong năm 2019 doanh thu bán hàng và cung cấp dịch vụ giảm -16,07%, giá vốn hàng bán giảm -12,52%, do đó lợi nhuận gộp giảm -26,49% so với cùng kỳ, bên cạnh đó doanh thu hoạt động tài chính giảm -34,88%.

Trên đây là giải trình về tình hình biến động lợi nhuận sau thuế BCTC kiểm toán năm 2019 so với năm 2018, Công ty CP XNK Thủy Sản Cửu Long An Giang kính giải trình.



**TỔNG GIÁM ĐỐC**  
*Trần Thị Vân Loan*